

PORTFÓLIO DE PRODUTOS

8ª EDIÇÃO



intelbras
Sempre próxima

TECNOLOGIA MUNDIAL, SEMPRE PRÓXIMA DO BRASIL.

A **Intelbras** é uma empresa brasileira com tecnologia de nível mundial. Com **120 mil revendas e lojas de varejo**, além de 250 distribuidores e mais de 100 integradores, oferecemos soluções inovadoras em segurança, redes, comunicação e energia.



intelbras

SÃO JOSÉ - MATRIZ



SÃO JOSÉ - FILIAL



MANAUS - FILIAL



MINAS GERAIS - FILIAL



PERNAMBUCO - FILIAL



UNIDADE MATRIZ

Rodovia BR 101, s/n - km 210
Área Industrial - São José - SC
Telefone (48) 3281-9500
Fax (48) 3281-9505

FILIAL SÃO JOSÉ

Rodovia SC 281, s/n - km 4,5
Sertão do Maruim - São José - SC
Telefone (48) 3281-9500
Fax (48) 3281-9505

FILIAL MANAUS

Av. Tefé, n° 3105 - Bairro Japiim
Manaus - AM
Telefone (92) 3652-4000

FILIAL MINAS GERAIS

Rodovia BR 459, km 124
Distrito Industrial, n° 1325
Santa Rita do Sapucaí - MG
Telefone (35) 3471-9840

FILIAL PERNAMBUCO

Condomínio Armazenna 1
Rua Riachão, n° 200, Módulo 1C
Bairro de Muribeca
Jaboatão dos Guararapes - PE
Telefone (81) 4042-3331

8	SEGURANÇA ELETRÔNICA	57	Linha condominial
		57	Central de comunicação condominial
		58	Porteiro eletrônico para centrais de portaria
		59	Terminais de portaria e apartamentos
		59	Placas
		60	SCA 1000 – Sistema de Controle de Acesso Condominial
		61	Sistema de interfonia de áudio e vídeo IP
		61	Prediotech
10	CFTV	62	Linha corporativa
10	Linha Future	62	Controladores stand alone sem software
16	CFTV IP	62	Controladores stand alone com software
21	CFTV Multi HD®	64	Catracas
25	CFTV HDCVI	65	Controladoras de acesso
27	Softwares	65	Softwares
28	Acessórios	65	Leitores
33	Linha mibo	66	Fechaduras eletroímã
		67	Fechaduras solenoides
		68	Fechaduras elétricas
		69	Molas aéreas
		69	Portas pivotantes
		70	Acessórios
35	Intrusão	72	INCÊNDIO E ILUMINAÇÃO
35	Centrais de alarme	74	Linha de detecção e alarme de incêndio convencional
37	Eletrificadores	75	Linha de detecção e alarme de incêndio endereçável
38	Sensores de abertura magnéticos	77	Linha Morley
39	Sensores de movimento passivo	81	Linha autônoma
41	Sensores de barreira	81	Linha de iluminação de emergência autônoma
42	Acessórios		
45	Sistema 8000		
45	Solução totalmente sem fio		
47	Solução veicular		
47	CFTV Veicular		
50	CONTROLE DE ACESSO		
52	Linha home office		
52	Videoporteiros Wi-Fi		
53	Videoporteiros		
54	Porteiros		
55	Campainhas sem fio		
55	Fechaduras digitais		

84 REDES

- 86 GPON
- 87 EPON
- 87 Passivos ópticos
- 88 Switches
- 91 Conversores ópticos
- 92 Rádios outdoor
- 94 Wi-Fi empresarial
- 95 Wi-Fi residencial
- 97 Racks e acessórios

98 COMUNICAÇÃO

- 100 Centrais analógicas
- 100 Centrais telefônicas híbridas
- 101 Centrais IP
- 101 Gateways
- 103 Telefones IP
- 104 Terminais inteligentes
- 105 Conferência e colaboração
- 105 Telefones headsets
- 106 Headsets
- 108 Acessórios para headsets
- 108 Adaptadores e cordões para headsets
- 109 Aplicativos e softwares
- 110 Telefonia
- 112 Telefones celulares fixos
- 113 Interface Celular
- 113 Radiocomunicadores
- 114 Rádios profissionais
- 115 TV digital

118 ENERGIA

- 120 Nobreaks
- 123 Fontes
- 126 Acessórios USB
- 127 Baterias
- 129 Sensores para iluminação
- 130 Sensores de presença com iluminação LED
- 130 Protetores eletrônicos

132 ENERGIA SOLAR

- 134 On grid
- 136 Estruturas de fixação
- 137 Off grid

140 LINHA IZY

- 142 Energia
- 142 Iluminação
- 143 Lar e entretenimento
- 144 Segurança

venda +
e melhor



Soluções Intelbras

Temos mais portfólio para encantar o consumidor. **E o melhor resultado para você.**

As **Soluções Intelbras** garantem uma entrega completa e integrada, permitindo projetos personalizados para diversas frentes de negócio.

SOLUÇÕES

RESIDENCIAL
EMPRESARIAL
CONDOMINIAL
CONSTRUÇÃO CIVIL
EDUCAÇÃO
BANCOS

SAÚDE
GOVERNO
AGRONEGÓCIO
OPERADORAS
CALL CENTER
RETAIL
PROVEDORES DE INTERNET



VENDA SOLUÇÕES INTELBRAS.

E se quiser
ver mais,
acesse o
QR Code:



intelbras

SEGURANÇA ELETRÔNICA



intelbras

Sempre próxima

Com um **portfólio sempre atualizado**, oferecemos produtos para monitoramento, controle de acesso, prevenção a incêndios, entre outros, que levam ainda mais tranquilidade aos usuários.

Equipamentos de alta tecnologia, que permitem diversas aplicações, seja para pequenos sistemas ou grandes soluções de segurança.



SÉRIE
1000

Desenvolvida para projetos simples, a série 1000 é o primeiro passo para você oferecer mais qualidade e tecnologia aos clientes.



SÉRIE
3000

Ideal para projetos intermediários, a série 3000 é completa e conta com funções que fazem a diferença.



SÉRIE
5000

Perfeita para grandes projetos, a série 5000 conta com funções que transformam o dia a dia dos clientes.



SÉRIE
7000

Desenvolvida para projetos especiais, a série 7000 tem equipamentos feitos para ir ainda além da altíssima qualidade.



SÉRIE
9000

Produtos e tecnologias que possuem inteligência artificial, utilizados em grandes projetos de segurança.

CFTV

LINHA FUTURE

NVRs – Série 7000

NVD 70128

Gravador digital de vídeo em rede

- » Suporta 128 canais IP em Full HD @ 30 FPS
- » Fonte redundante
- » HD hot swap
- » Suporte a RAID 0/1/5/6/10
- » Suporta resolução de até 12 MP para visualização e playback
- » Busca de gravações no cartão SD das câmeras Intelbras
- » 2 interfaces de rede Gigabit Ethernet
- » 2 saídas HDMI
- » 16 entradas e 8 saídas de alarme



até
128

CANALIS



ANÁLISE
INTELIGENTE
DE VÍDEO

Até
8

CAPACIDADE PARA
ATE 8 HDs



NVRs – Série 7000

SVR 7164

Gravador digital de vídeo em rede

- » Suporta 64 canais IP em Full HD @ 30 FPS
- » Compressão H.265
- » Suporta até 8 HDs
- » Eventos de análise inteligente de vídeo
- » Suporta resolução de até 12 MP para visualização e playback
- » 2 interfaces de rede Gigabit Ethernet
- » 2 saídas HDMI
- » 16 entradas e 6 saídas de alarme



NOVO

até
64

CANALIS

Até
8

CAPACIDADE PARA
ATE 8 HDs

H.265

COMPRESSÃO
DE VÍDEO



SVRs – Série 9000

iMHDX 9016

Gravador digital de vídeo 16 canais inteligente - Intelbras Multi-HD

- » 16 canais BNC na resolução 4K Ultra HD
- » 64 canais IP na resolução 12M no modo NVR
- » 16 canais com analíticos de vídeo
- » 4 canais com reconhecimento facial
- » Suporta banco de dados com até 100.000 rostos
- » Saídas de vídeo VGA e 2 HDMI
- » 2 portas de rede Gigabit 10/100/1000
- » 16 entradas de alarme e 6 saídas
- » Suporta 8 discos rígidos de 12TB
- » Novo codec de vídeo H.265+



NOVO

INTELIGÊNCIA
ARTIFICIAL

4K
ULTRA HD

RESOLUÇÃO

H.265+

COMPRESSÃO
DE VÍDEO



NVRs – Série 7000

SVR 7132 PE

Gravador digital de vídeo em rede

- » Suporta 32 canais IP em Full HD @ 30 FPS
- » 16 portas PoE, sendo 8 ePoE
- » Compressão H.265
- » Suporta até 2 HDs
- » Suporta gravação em resolução 4K
- » 1 saída HDMI e 1 saída VGA
- » Eventos de análise inteligente de vídeo



até
32

CANALIS

Até
2

CAPACIDADE PARA
ATE 2 HDs

PoE

POWER OVER
ETHERNET



SVRs – Série 9000

iMHDX 9008

Gravador digital de vídeo 8 canais inteligente - Intelbras Multi-HD

- » 8 canais BNC na resolução 4K Ultra HD
- » 64 canais IP na resolução 12MP no modo NVR
- » 8 canais com analíticos de vídeo
- » 4 canais com reconhecimento facial
- » Suporta banco de dados com até 100.000 rostos
- » Saídas de vídeo VGA e 2 HDMI
- » Suporta 2 discos rígidos
- » 2 portas de rede Gigabit 10/100/1000
- » 16 entradas de alarme e 3 saídas
- » Novo codec de vídeo H.265+



NOVO

INTELIGÊNCIA
ARTIFICIAL

4K
ULTRA HD

RESOLUÇÃO

H.265+

COMPRESSÃO
DE VÍDEO



SVRs – Série 9000

iNVD 9016 PE FTU

Gravador IP de 16 canais com ePoE

- » Suporta 16 canais IP
- » 1 HDMI, 1 VGA
- » 16 portas PoE, sendo 8 ePoE
- » 2 HD SATA III de até 12 TB cada
- » 4 canais utilizando câmeras comuns ou 16 canais utilizando câmeras que possuem detecção facial embarcada
- » 20 bancos de dados de face com até 100.000 faces no total




NOVO

16

CANALIS IP

INTELIGÊNCIA
ARTIFICIAL

RECONHECIMENTO
FACIAL



SVRs – Série 9000

iNVD 9032 PE FTU

Gravador IP de 32 canais com ePoE

- » Suporta 32 canais IP
- » 1 HDMI, 1 VGA
- » 16 portas PoE, sendo 8 ePoE
- » 4 HD SATA III de até 12 TB cada
- » 4 canais utilizando câmeras comuns ou 32 canais utilizando câmeras que possuem detecção facial embarcada
- » 20 bancos de dados de face com até 100.000 faces no total
- » 16 entradas de alarme



NOVO

até
32

CANALIS IP

INTELIGÊNCIA
ARTIFICIAL

H.265+

COMPRESSÃO
DE VÍDEO



SVRs – Série 9000

iNVD 9064 FTU

Gravador IP de 64 canais com Inteligência Artificial

- » Suporta 64 canais IP
- » 2 HDMI, 1 VGA
- » 4 HD SATA III de até 8 TB cada
- » 4 canais para reconhecimento facial com câmeras comuns ou 64 utilizando câmeras com detecção facial embarcada
- » 16 entradas de alarme
- » H.265+



NOVO

até
64

CANALIS

INTELIGÊNCIA
ARTIFICIAL

Até
8

CAPACIDADE PARA
ATE 8 HDs



Câmeras – Série 7000
VIP 7215 SD E

Câmera IP speed dome com 15x

- » Resolução Full HD (2 MP)
- » Case de embutir
- » Análise inteligente de vídeo
- » Proteção IK10
- » Entrada e saída de áudio e alarme



DETECÇÃO FACIAL



H.265+
COMPRESSÃO DE VÍDEO



PoE+
POWER OVER ETHERNET



PRODUTO VENDIDO EXCLUSIVAMENTE VIA REGISTRO DE PROJETO*



Câmeras – Série 7000
VIP 7225 Full Color

Câmera IP Full Color

- » Resolução Full HD (2 MP)
- » Alcance da luz de LED de 25 metros
- » Inteligência artificial
- » Proteção IP67 e IK10
- » Suporte a micro-SD
- » Entrada e saída de áudio e alarme



DETECÇÃO FACIAL



H.265+
COMPRESSÃO DE VÍDEO



STARLIGHT



PRODUTO VENDIDO EXCLUSIVAMENTE VIA REGISTRO DE PROJETO*



NOVO

Câmeras – Série 7000
VIP 7225 PTZ

Câmera IP PTZ com 25x de zoom

- » Resolução Full HD (2 MP)
- » Análise inteligente de vídeo
- » Suporte a cartão micro-SD
- » Índice de proteção IP67
- » Autotracking
- » Infravermelho de 150 metros



DETECÇÃO FACIAL



ZOOM ÓPTICO



ANÁLISE INTELIGENTE DE VÍDEO



PRODUTO VENDIDO EXCLUSIVAMENTE VIA REGISTRO DE PROJETO*



NOVO

Câmeras – Série 7000
VIP 7230 SD E

Câmera IP speed dome com 30x

- » Resolução Full HD (2 MP)
- » Case de embutir
- » Análise inteligente de vídeo
- » Proteção IK10
- » Autotracking
- » Entrada e saída de áudio e alarme



DETECÇÃO FACIAL



H.265+
COMPRESSÃO DE VÍDEO



MAPA DE CALOR



PRODUTO VENDIDO EXCLUSIVAMENTE VIA REGISTRO DE PROJETO*



Câmeras – Série 7000
VIP 7230 SD AC

Câmera IP speed dome com 30x de zoom e anticorrosão

- » Índices de proteção IP68, IK10 e NEMA 4X
- » Autotracking
- » Resolução Full HD (2 MP)
- » Análise inteligente de vídeo
- » Suporte a cartão micro-SD
- » Zoom óptico de 30x
- » Starlight



ANTICORROSÃO



MAPA DE CALOR



DETECÇÃO FACIAL



PRODUTO VENDIDO EXCLUSIVAMENTE VIA REGISTRO DE PROJETO*



NOVO

Câmeras – Série 7000
VIP 7230 AE PTZ

Câmera IP PTZ à prova de explosão

- » Resolução Full HD (2 MP)
- » Suporte a cartão micro-SD
- » Entrada e saída de alarme
- » Starlight
- » Compressão de vídeo H.265+
- » Índice de proteção IP68



INMETRO



À PROVA DE EXPLOÇÃO



ZOOM ÓPTICO



PRODUTO VENDIDO EXCLUSIVAMENTE VIA REGISTRO DE PROJETO*



NOVO

Câmeras – Série 7000
VIP 7230 AE PTZ IR

Câmera IP PTZ à prova de explosão

- » Resolução Full HD (2 MP)
- » Suporte a cartão micro-SD
- » Entrada e saída de alarme
- » Starlight
- » Compressão de vídeo H.265+
- » Índice de proteção IP68
- » 30x de zoom óptico



INMETRO



À PROVA DE EXPLOÇÃO



100 m
INFRAVERMELHO DE 100 METROS



PRODUTO VENDIDO EXCLUSIVAMENTE VIA REGISTRO DE PROJETO*



NOVO

Câmeras – Série 7000
VIP 7230 AE

Câmera IP bullet à prova de explosão

- » 30x de zoom óptico
- » Resolução Full HD (2 MP)
- » Suporte a cartão micro-SD
- » Mapa de calor
- » Detecção de face
- » Starlight
- » Compressão de vídeo H.265+



INMETRO




À PROVA DE EXPLOÇÃO



100 m
ALCANCE IR



PRODUTO VENDIDO EXCLUSIVAMENTE VIA REGISTRO DE PROJETO*



NOVO

Câmeras – Série 7000

VIP 7245 SD

Câmera IP speed dome com 45x

- » Resolução Full HD (2 MP)
- » Zoom óptico de 45x
- » Infravermelho de 250 metros
- » Análise inteligente de vídeo: mapa de calor e detecção de face
- » Suporte a PoE+
- » Índice de proteção IP67 e IK10
- » Entrada e saída de áudio e alarme
- » Suporte a micro-SD



Câmeras – Série 7000

VIP 7250 HDMI

Câmera IP dome com HDMI

- » Análise inteligente de vídeo
- » Zoom motorizado
- » Entrada e saída de alarmes
- » 2 MP de resolução
- » Índice de proteção IP67 e IK10



Câmeras – Série 7000

VIP 7250 B IA

Câmera IP Mini-bullet com Inteligência

- » Resolução Full HD (2 MP)
- » Inteligência artificial embarcada
- » Infravermelho de 50 metros
- » Suporte a ePoE
- » Proteção IP67
- » Suporte a micro-SD
- » Entrada e saída de áudio e alarme



Câmeras – Série 7000

VIP 7250 D IA

Câmera IP com Inteligência Artificial

- » Resolução Full HD (2 MP)
- » Inteligência artificial embarcada
- » Infravermelho ativo de 50 metros
- » Suporte a ePoE
- » Proteção IP67 e IK10
- » Suporte a micro-SD
- » Entrada e saída de áudio e alarme



Câmeras – Série 7000

VIP 7250 LPR IA FT

Câmera IP com Leitura Automática de Placas

- » Leitura automática de placas
- » Emissão de relatório de eventos
- » Inteligência Artificial
- » Identifica cor e marca de veículos
- » Leitura de placa em baixa velocidade (50 km/h)
- » Suporte ao padrão de placa Mercosul
- » Altura de instalação: até 2 metros
- » 2 MP de resolução
- » Entrada e saída de alarme



Câmeras – Série 7000

VIP 7260 LPR IA FT

Câmera IP com Leitura Automática de Placas

- » Leitura automática de placas
- » Emissão de relatório de eventos
- » Inteligência Artificial
- » Identifica cor e marca de Veículos
- » Entrada e saída de alarme
- » Infravermelho de 30 metros
- » Índice de proteção IP67
- » 2 MP de resolução
- » Leitura de placa em baixa velocidade (60 km/h)
- » Altura de instalação: de 2 a 6 metros
- » Suporte ao padrão de placa Mercosul



Câmeras – Série 7000

VIP 7250 D AC FT

Câmera IP dome anticorrosão

- » Índices de proteção IP67, IK10 e NEMA 4X
- » Mapa de calor e detecção de face
- » Análise inteligente de vídeo
- » Infravermelho de 50 metros
- » Starlight
- » Entrada e saída de alarme



Câmeras – Série 7000

VIP 7360 mini pan

Câmera IP mini panorâmica 360°

- » 4 sensores Full HD
- » Imagem panorâmica 360°
- » Infravermelho de 15 metros
- » Suporte a PoE+
- » Entrada e saída de áudio e alarme
- » 3 Câmeras fixas e 1 PTZ



Câmeras – Série 7000
VIP 7460 Z FT

Câmera IP bullet de 4 MP

- » Análise inteligente de vídeo
- » Starlight
- » Entrada e saída de alarme
- » Entrada e saída de áudio
- » Índice de proteção IP67
- » Zoom motorizado
- » Suporte a cartão micro-SD



4MP
RESOLUÇÃO

60 m
ALCANCE IR



NOVO

Câmeras – Série 7000
VIP 7830 B FT

Câmera IP de 8 MP

- » Lente de 2.8 mm
- » Índice de proteção IP67
- » Compressão de vídeo H.265+
- » Suporte a cartão micro-SD

4K
RESOLUÇÃO

30 m
ALCANCE IR



NOVO

Câmeras – Série 7000
VIP 7830 D FT

Câmera IP de 8 MP

- » Lente de 2.8 mm
- » Índice de proteção IP67 e IK10
- » Compressão de vídeo H.265+
- » Suporte a cartão micro-SD
- » Starlight

4K
RESOLUÇÃO

30 m
ALCANCE IR



NOVO

Câmeras – Série 7000
VIP 7840 D Z

Câmera IP 4K com zoom motorizado

- » Resolução 4K
- » Infravermelho ativo de 40 metros
- » Proteção IP67 e IK10
- » Suporte a micro-SD



H.265+
COMPRESSÃO DE VÍDEO



NOVO

Câmeras – Série 7000
VIP 7860 Z

Câmera IP 4K com zoom motorizado

- » Resolução 4K
- » Infravermelho ativo de 60 metros
- » Proteção IP67
- » Suporte a micro-SD



H.265+
COMPRESSÃO DE VÍDEO



NOVO

Câmeras – Série 7000
VPH 7200 FT

Câmera PinHole

- » Resolução 2MP
- » Ângulo de abertura de 103°
- » Lente de 2.8 mm
- » Cabo de 8 metros



NOVO

Câmeras – Série 7000
CMP 7200 FT

Unidade de processamento para câmera PinHole

- » Análise inteligente de vídeo
- » Entrada e saída de alarme
- » Suporte a cartão micro-SD
- » Entrada e saída de áudio
- » Compressão de vídeo H.265+



2MP
RESOLUÇÃO



NOVO

Câmeras – Série 9000
VIP 91210 F IA

Câmera IP fisheye com Inteligência Artificial

- » Resolução 12 MP
- » Infravermelho de até 10 metros
- » Inteligência artificial embarcada
- » Suporte a PoE
- » Proteção IP67 e IK10
- » Suporte a micro-SD
- » Entrada e saída de áudio e alarme



Câmeras – Série 9000
VIP 91260 IA FT

Câmera IP de 12 MP

- » Inteligência Artificial embarcada
- » Entrada e saída de alarme
- » Contagem de pessoas
- » Inteligência Perimetral
- » Starlight
- » Classificação de objetos
- » Suporte a cartão micro-SD
- » Detecção de placa de veículos



4K
RESOLUÇÃO



NOVO

Câmeras – Série 9000
VIP 9180 B Pan FT

Câmera IP bullet panorâmica

- » 4 sensores de 2 MP
- » Índices de proteção IK10 e IP67
- » Inteligência Artificial embarcada
- » Entrada e saída de alarme
- » Análise de múltiplas
- » Análise inteligente de vídeo
- » Infravermelho de 30 metros



NOVO

Câmeras – Série 9000 VIP 9180 D Pan FT

Câmera IP dome panorâmica

- » 4 sensores de 2 MP
- » Índices de proteção IK10 e IP67
- » Inteligência Artificial embarcada
- » Entrada e saída de alarme
- » Análise de multidões
- » Análise inteligente de vídeo
- » Infravermelho de 30 metros



Câmeras – Série 9000 VIP 9233 SD Laser IA FT

Câmera IP speed dome com 33x de zoom

- » Resolução Full HD (2 MP)
- » Suporte a cartão micro-SD
- » Índice de proteção IP67
- » Compressão de vídeo H.265+
- » 33x de zoom óptico
- » Entradas e saídas de alarme
- » 550 metros de distância do laser



Câmeras – Série 9000 VIP 9240 IA

Câmera IP com Inteligência Artificial

- » 2 lentes Full HD
- » Infravermelho de até 40 metros
- » Análise comportamental
- » Suporte a ePoE
- » Proteção IP67
- » Suporte a micro-SD
- » Entrada e saída de áudio e alarme



Câmeras – Série 9000 VIP 9250 Z IA

Câmera IP com zoom motorizado

- » Resolução Full HD (2 MP)
- » Inteligência artificial embarcada
- » Infravermelho ativo de 50 metros
- » Suporta ePoE
- » Proteção IP67 e IK10
- » Suporte a micro-SD



Câmeras – Série 9000 VIP 9260 SD IR IA

Câmera IP speed dome com 60x

- » Resolução Full HD (2 MP)
- » Infravermelho de até 450 metros
- » Autotracking e proteção de perímetro
- » Proteção IP67
- » Limpador automático (smart wiper)
- » Entrada e saída de áudio e alarme



Câmeras – Série 9000 VIP 9260 PTZ Laser IA FT

Câmera IP PTZ com 60x de zoom e laser

- » 1000 metros de distância do laser
- » Resolução 2MP - Full HD
- » Suporte a cartão micro-SD
- » Inteligência Perimetral
- » Índice de proteção IP67
- » Classificação de objetos
- » Entrada e saída de alarme



Câmeras – Série 9000 VIP 94120 LPR IA FT

Câmera IP com Leitura Automática de Placas

- » Leitura de placa em alta velocidade (120 km/h)
- » Identifica cor e marca de Veículos
- » Suporte ao padrão de placa Mercosul
- » Gera Relatórios
- » Entrada e saída de alarme
- » Altura de instalação: até 6 metros
- » Índice de proteção IP66



NOVO



Câmeras – Série 9000 VIP 93200 LPR IA FT

Câmera IP com Leitura Automática de Placas

- » Leitura de placa em alta velocidade (200 km/h)
- » Identifica cor e marca de Veículos
- » Suporte ao padrão de placa Mercosul
- » Gera Relatórios
- » Entrada e saída de alarme
- » Índice de proteção IP66
- » Altura de instalação: até 6 metros



NOVO



Câmeras – Série 9000 VIP 9320 3D IA FT

NOVO

Câmera IP de Contagem de Pessoas

- » Resolução de 3MP
- » Starlight
- » Inteligência Artificial
- » Infravermelho de 20 metros
- » Suporte a cartão micro-SD
- » Entrada e saída de alarmes
- » Índices de proteção IP67 e IK10



Câmeras – Série 9000 VIP 9360 PAN IA

Câmera IP panorâmica 360°

- » 8 sensores Full HD
- » Imagem panorâmica 360°
- » Câmera PTZ de 4MP
- » Inteligência artificial embarcada
- » Mapa de multidão
- » Proteção IP66
- » Suporte a micro-SD
- » Infravermelho de 400 metros



Câmeras – Série 9000 VIP 9425 Dual SD IA FT

NOVO

Câmera IP com 2 PTZ e 25x de zoom

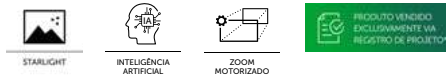
- » 2 lentes varifocais
- » Suporte a cartão micro-SD
- » Resolução de 4MP
- » Índice de proteção IP67
- » Compressão de vídeo H.265+
- » Entradas e saídas de alarme



Câmeras – Série 9000 VIP 9440 D Face

Câmera IP de Reconhecimento Facial

- » Reconhecimento Facial
- » Resolução 4 MP
- » Banco de dados de até 200.000 faces
- » Infravermelho de até 40 metros
- » Inteligência artificial embarcada
- » Proteção IP67 e IK10
- » Suporte a micro-SD



Câmeras – Série 9000 VIP 9440 PTZ IA FT

NOVO

Câmera IP PTZ com 40x de zoom

- » 40x de zoom óptico
- » Infravermelho de 400 metros
- » Suporte a cartão micro-SD
- » Entrada e saída de alarme
- » Starlight
- » Índice de proteção IP67
- » Resolução de 4MP

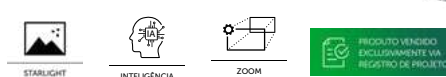


Câmeras – Série 9000 VIP 9450 B Face

NOVO

Câmera IP de Reconhecimento Facial

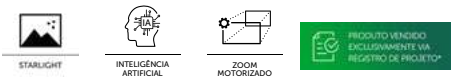
- » Reconhecimento Facial
- » Resolução 4 MP
- » Banco de dados de até 200.000 faces
- » Infravermelho de até 50 metros
- » Inteligência artificial embarcada
- » Proteção IP67 e IK10
- » Suporte a micro-SD



Câmeras – Série 9000 VIP 9840 D IA

Câmera IP dome com Inteligência Artificial

- » Resolução de 4K
- » Infravermelho de até 40 metros
- » Inteligência Artificial embarcada
- » Proteção IP67 e IK10
- » Suporte a micro-SD
- » Detecção facial



Câmeras – Série 9000 VIP 9840 SD IR IA

Câmera IP speed dome com 40x

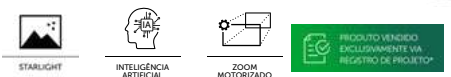
- » Resolução 4K
- » Infravermelho de até 500 metros
- » Análise inteligente de vídeo
- » Proteção IP67
- » Entrada e saída de áudio e alarme
- » Reconhecimento Facial



Câmeras – Série 9000 VIP 9860 IA

Câmera IP com inteligência artificial

- » Detecção facial
- » Resolução 4K
- » Inteligência Artificial embarcada
- » Infravermelho de até 60 metros
- » Suporte a micro-SD
- » Proteção IP67 e IK10



Câmeras – Série 9000 VTN 9000 FT

Mesa de controle IP

- » Joystick para controle de PTZ
- » Tela sensível ao toque
- » Suporta resolução 4K



Soluções térmicas

DMT 7200 FT

Dispositivo de medição de temperatura

- » Medição de temperatura corporal
- » Imagem térmica
- » Buzzer para alarme automático
- » Distâncias de medição entre 0,5 e 1,5 metros
- » Resolução 256 x 192 pixels



BATERIA INCLUSA



CARTÃO MICRO-SD

IP54

ÍNDICE DE PROTEÇÃO



PRODUTO VENDIDO EXCLUSIVAMENTE VIA REGISTRO DE PROJETOS*



NOVO

Soluções térmicas

MTC 9000

Equipamento de precisão de temperatura

- » Alta precisão e estabilidade
- » Controle da temperatura padrão
- » Resolução de 0.1°C



DISPLAY LUMINOSO



E SO LIGAR NA TOMADA



PRODUTO VENDIDO EXCLUSIVAMENTE VIA REGISTRO DE PROJETOS*



NOVO

Soluções térmicas

VIP 7200 TH MT G2

Câmera bullet IP térmica

- » Medição de temperatura
- » Detecção de incêndio
- » Resolução Full HD (2 MP)
- » Análise inteligente de vídeo
- » Entrada e saída de alarme
- » Proteção IP67
- » Infravermelho de 50 metros
- » Lente térmica 7 mm
- » Lente visual 8 mm



NOVO



MEDIÇÃO DE TEMPERATURA



DETECÇÃO DE INCÊNDIO

H.265

COMPRESSÃO DE VÍDEO



PRODUTO VENDIDO EXCLUSIVAMENTE VIA REGISTRO DE PROJETOS*

Soluções térmicas

VIP 7201 TH MT FT

Câmera bullet IP térmica

- » Medição de temperatura
- » Detecção de incêndio
- » Análise inteligente de vídeo
- » Resolução Full HD (2 MP)
- » Entrada e saída de alarme
- » Proteção IP67
- » Infravermelho de 35 metros
- » Lente térmica 3,5 mm
- » Lente visual 4,0 mm



NOVO



MEDIÇÃO DE TEMPERATURA



DETECÇÃO DE INCÊNDIO

H.265

COMPRESSÃO DE VÍDEO



PRODUTO VENDIDO EXCLUSIVAMENTE VIA REGISTRO DE PROJETOS*

Soluções térmicas

VIP 7211 TH MT G2

Câmera bullet IP térmica

- » Resolução Full HD (2 MP)
- » Medição de temperatura corporal
- » Câmera térmica
- » Infravermelho de até 50 metros



NOVO



MEDIÇÃO DE TEMPERATURA



ENTRADAS E SAÍDAS DE ALARME

H.265

COMPRESSÃO DE VÍDEO



PRODUTO VENDIDO EXCLUSIVAMENTE VIA REGISTRO DE PROJETOS*

CFTV



Western Digital
WD PURPLE™

Todos os NVRs possuem a modalidade com HD embarcado.

NVRs- Série 1000

NVD 1232

Gravador digital de vídeo em rede

- » 32 canais IP
- » Excelente custo benefício
- » Compatível com tecnologia H.265
- » Suporta resolução 4K em 30 frames
- » Intelbras Cloud
- » Onvif perfil S
- » Suporta até 2 HDs
- » Disponível com HD instalado de fábrica



H.265

COMPRESSÃO DE VÍDEO

até 32

CANAL

Até 2

CAPACIDADE PARA ATÉ 2 HDs

NVRs- Série 1000

NVD 1304

Gravador digital de vídeo em rede

- » Suporta até 4 canais IP em Full HD @ 30 FPS
- » Suporta gravação em resolução 6MP
- » 1 saída HDMI e 1 saída VGA
- » Suporte para 1 HD de até 12 TB
- » Compatível com Onvif perfil S
- » Disponível com HD instalado de fábrica
- » Compressão H.265



NOVO

até 4

CANAL

1

CAPACIDADE PARA 1 HD

Intelbras Cloud

ACESSO REMOTO EM 3 PASSOS

NVRs- Série 1000

NVD 1308

NOVO

Gravador digital de vídeo em rede

- » Suporta até 8 canais IP em Full HD @ 30 FPS
- » Suporta gravação em resolução 6MP
- » 1 saída HDMI e 1 saída VGA
- » Suporte para 1 HD de até 12 TB
- » Compatível com Onvif perfil S
- » Disponível com HD instalado de fábrica
- » Compressão H.265



até **8** CANAIS

1 CAPACIDADE PARA 1 HD

Intelbras Cloud ACESSO REMOTO EM 3 PASSOS

NVRs- Série 1000

NVD 1316

NOVO

Gravador digital de vídeo em rede

- » Suporta até 16 canais IP em Full HD @ 30 FPS
- » Suporta gravação em resolução 8MP
- » 1 saída HDMI e 1 saída VGA
- » Suporte para 1 HD de até 12 TB
- » Compatível com Onvif perfil S
- » Disponível com HD instalado de fábrica
- » Compressão H.265



até **16** CANAIS

1 CAPACIDADE PARA 1 HD

Intelbras Cloud CONFIGURAÇÃO EM 3 PASSOS

NVRs- Série 3000

NVD 3116

Gravador digital de vídeo em rede

- » Suporta até 16 canais IP em Full HD @ 30 FPS
- » Suporta gravação em resolução 4K
- » Compressão H.265
- » Saída de vídeo 4K
- » Eventos de análise inteligente de vídeo: mapa de calor, detecção de face, linha e cerca virtual, retirada e abandono de objetos
- » 1 saída HDMI e 1 saída VGA
- » Suporte para 2 HDs de até 12 TB
- » Compatível com Onvif perfil S
- » Disponível com HD instalado de fábrica



até **16** CANAIS

ANÁLISE INTELIGENTE DE VÍDEO

4K RESOLUÇÃO

NVRs- Série 3000

NVD 3116 P

Gravador digital de vídeo em rede

- » Suporta até 16 canais IP em Full HD @ 30 FPS
- » Suporta gravação em resolução 4K
- » 16 portas PoE
- » Compressão H.265
- » Saída de vídeo 4K
- » Eventos de análise inteligente de vídeo: mapa de calor, detecção de face, linha e cerca virtual, retirada e abandono de objetos
- » 1 saída HDMI e 1 saída VGA
- » Suporte para 4 HDs de até 12 TB
- » Compatível com Onvif perfil S
- » Disponível com HD instalado de fábrica



16x 16 PORTAS PoE

ANÁLISE INTELIGENTE DE VÍDEO

4K RESOLUÇÃO

NVRs- Série 3000

NVD 3204 P

Gravador digital de vídeo em rede com PoE

- » Visualização de até 4 canais IP em Full HD @30 FPS
- » Suporta gravação em resolução 4K
- » 4 portas PoE+ (máx. 50 W)
- » 1 saída HDMI e 1 saída VGA
- » Bit rate de 80 Mbps
- » Suporte para 1 HD
- » Compatível com Onvif perfil S
- » Compressão H.265
- » Disponível com HD instalado de fábrica
- » Intelbras Cloud

NOVO



4x 4 PORTAS PoE

H.265 COMPRESSÃO DE VÍDEO

4K RESOLUÇÃO

NVRs- Série 3000

NVD 3208 P

Gravador digital de vídeo em rede com PoE

- » Suporta até 8 canais IP em Full HD @30 FPS
- » Suporta gravação em resolução 4K
- » 8 portas PoE+ (máx. 80 W)
- » 1 saída HDMI e 1 saída VGA
- » Bit rate de 80 Mbps
- » Suporte para 1 HD de até 12 TB
- » Compatível com Onvif perfil S
- » Compressão H.265
- » Disponível com HD instalado de fábrica
- » Intelbras Cloud



8x 8 PORTAS PoE

H.265 COMPRESSÃO DE VÍDEO

4K RESOLUÇÃO

NVRs- Série 5000

iNVD 5032

Gravador digital de vídeo em rede de 32 canais inteligente

- » 32 canais IP em até 12 MP
- » 4 canais com analíticos de vídeo
- » 2 canais de identificação facial
- » Suporta banco de dados com até 20.000 rostos
- » Saídas de vídeo VGA e HDMI
- » Suporta 4 discos rígidos
- » 2 portas de rede Gigabit 10/100/1000 Mbps
- » 12 entradas de alarme, 2 saídas de alarme e 1 saída controlável 12V
- » 1 entrada/saída de áudio bidirecional
- » Novo codec de vídeo H.265+ compatível com Onvif S
- » Disponível com HD instalado de fábrica

NOVO



INTELIGÊNCIA ARTIFICIAL

12 MP RESOLUÇÃO

H.265+ COMPRESSÃO DE VÍDEO

NVRs- Série 5000

NVD 5124

Gravador digital de vídeo em rede

- » Suporta até 24 canais IP em Full HD
- » Suporta gravação em resolução 4K
- » Compressão H.265
- » Saída de vídeo 4K
- » Eventos de análise inteligente de vídeo: mapa de calor, detecção de face, linha e cerca virtual, retirada e abandono de objetos
- » 2 interfaces de rede Gigabit Ethernet
- » Realiza planificação da imagem das câmeras fisheye Intelbras
- » 2 saídas HDMI e 2 saídas VGA
- » Reconhecimento automático das câmeras IP Intelbras
- » Suporte para 4 HDs de até 12 TB
- » Compatível com Onvif S
- » Disponível com HD instalado de fábrica



até **24** CANAIS

ANÁLISE INTELIGENTE DE VÍDEO

LENTE FISHEYE

NVRs- Série 7000

NVD 7132

Gravador digital de vídeo em rede

- » Suporta até 32 canais IP em Full HD @ 30 FPS
- » Suporta gravação em resolução 4K
- » Compressão H.265
- » Eventos de análise inteligente de vídeo: mapa de calor, detecção de face, linha e cerca virtual, retirada e abandono de objetos
- » 1 saída HDMI e 1 saída VGA
- » Suporte para 8 HDs de até 12 TB
- » 2 interfaces de rede Gigabit Ethernet
- » Compatível com Onvif perfil S
- » Disponível com HD instalado de fábrica



até 32

CANAIS

Até 8

CAPACIDADE PARA ATÉ 8 HDs

4K

RESOLUÇÃO

Câmeras- Série 1000

VIP 1130 B G2

Câmera IP Bullet HD

- » Resolução 1.3 MP
- » Lente 3.6 mm
- » IR com alcance de 30 m
- » Índice de proteção IP67
- » Suporte a PoE
- » Compressão H.265+
- » Região de Interesse (ROI)

PRODUZIDO NO POLO INDUSTRIAL DE MANAUS CONHEÇA A AMAZÔNIA

NOVO



IP67

ÍNDICE DE PROTEÇÃO

HD

RESOLUÇÃO

PoE

PASSIVO

Câmeras- Série 1000

VIP 1130 D G2

Câmera IP Dome HD

- » Resolução 1.3 MP
- » Lente 2.8 mm
- » IR com alcance de 30 m
- » Índice de proteção IP67
- » Suporte a PoE
- » Compressão H.265+
- » Região de Interesse (ROI)

PRODUZIDO NO POLO INDUSTRIAL DE MANAUS CONHEÇA A AMAZÔNIA

NOVO



HD

RESOLUÇÃO

PoE

PASSIVO

IP67

ÍNDICE DE PROTEÇÃO

Câmeras- Série 1000

VIP 1230 B G2

Câmera IP Bullet Full HD

- » Resolução 2 MP
- » Lente 3.6 mm
- » IR com alcance de 30 metros
- » Índice de proteção IP67
- » Suporte a PoE
- » Compressão H.265+
- » Região de Interesse (ROI)

PRODUZIDO NO POLO INDUSTRIAL DE MANAUS CONHEÇA A AMAZÔNIA

NOVO



H.265+

COMPRESSÃO DE VÍDEO

Full HD

RESOLUÇÃO

IP67

ÍNDICE DE PROTEÇÃO

Câmeras- Série 1000

VIP 1230 D G2

Câmera IP Dome Full HD

- » Resolução 2 MP
- » Lente 2.8 mm
- » IR com alcance de 30 metros
- » Índice de proteção IP67
- » Suporte a PoE
- » Compressão H.265+
- » Região de Interesse (ROI)

PRODUZIDO NO POLO INDUSTRIAL DE MANAUS CONHEÇA A AMAZÔNIA

NOVO



H.265+

COMPRESSÃO DE VÍDEO

Full HD

RESOLUÇÃO

IP67

ÍNDICE DE PROTEÇÃO

Câmeras- Série 1000

VIP 1230 W

Câmera IP Wi-fi Full HD

- » Resolução 2 MP
- » Lente 3.6 mm
- » Wi-fi 2.4 GHz
- » Microfone embutido
- » IR com alcance de 30 metros
- » Índice de proteção IP67
- » Suporte a PoE
- » Região de Interesse (ROI)
- » Entrada para cartão micro-SD

PRODUZIDO NO POLO INDUSTRIAL DE MANAUS CONHEÇA A AMAZÔNIA



CÂMERA IP Wi-Fi

H.265+

COMPRESSÃO DE VÍDEO

Full HD

RESOLUÇÃO

Câmeras- Série 1000

VIP 1230 D W

Câmera IP Wi-fi Full HD

- » Resolução 2 MP
- » Lente 2.8 mm
- » Wi-fi 2.4 GHz
- » IR com alcance de 30 metros
- » Índice de proteção IP67
- » Suporte a PoE
- » Região de Interesse (ROI)
- » Entrada para cartão micro-SD

PRODUZIDO NO POLO INDUSTRIAL DE MANAUS CONHEÇA A AMAZÔNIA



CÂMERA IP Wi-Fi

H.265+

COMPRESSÃO DE VÍDEO

Full HD

RESOLUÇÃO

Câmeras- Série 1000

VIP 1430 B G2

Câmera IP Bullet 4 MP

- » Resolução 4 MP
- » Lente 3.6 mm
- » IR com alcance de 30 metros
- » Índice de proteção IP67
- » Suporte a PoE
- » Compressão H.265+
- » Região de Interesse (ROI)

PRODUZIDO NO POLO INDUSTRIAL DE MANAUS CONHEÇA A AMAZÔNIA



H.265+

COMPRESSÃO DE VÍDEO

4MP

RESOLUÇÃO

INTELIGÊNCIA DE VÍDEO (ROI)

INTELIGÊNCIA DE VÍDEO (ROI)

Câmeras- Série 1000 VIP 1430 D G2

Câmera IP Dome 4 MP

- » Resolução 4 MP
- » Lente 3.6 mm
- » IR com alcance de 30 metros
- » Índice de proteção IP67
- » Suporte a PoE
- » Compressão H.265+
- » Região de Interesse (ROI)



Câmeras- Série 3000 VIP 3215 SD IR

Câmera IP speed dome Full HD

- » Resolução 2 MP
- » Lente varifocal de 5.3 a 79 mm
- » Sensor Starlight
- » Zoom óptico de 15x e digital de 4x
- » IR com alcance de 100 metros
- » Entrada e saída de áudio e alarme
- » Função Mapa de calor
- » Inteligência Perimetral (linhas e cercas virtuais)
- » Detecção de Abandono/ Retirada de objetos
- » Índice de proteção IP66



Câmeras- Série 3000 VIP 3240 D IA

Câmera IP dome com Inteligência Artificial

- » Resolução 2 MP
- » Lente 2.8 mm
- » Sensor Starlight
- » IR com alcance de 40 metros
- » Busca inteligente de detecção de movimento
- » Inteligência Perimetral (linhas e cercas virtuais)
- » Índice de proteção IP67 e IK10
- » Entrada para cartão micro-SD



Câmeras- Série 3000 VIP 3240 Z G2

Câmera IP bullet Full HD lente motorizada

- » Resolução 2 MP
- » Índice de proteção IP67
- » Suporte a PoE
- » Compatível com Intelbras Cloud
- » Ângulo de abertura 33° a 105°
- » H.265
- » Protocolo RTMP



Câmeras- Série 3000 VIP 3230 B SL

Câmera IP com sensor starlight

- » Resolução 2 MP
- » Lente varifocal motorizada de 2.7 mm a 13.5 mm
- » Sensor Starlight
- » Zoom óptico de 5x e digital de 16x
- » IR com alcance de 60 m
- » Índice de proteção IP67
- » Suporte a PoE
- » Compressão H.265+
- » Região de Interesse (ROI)
- » Inteligência Perimetral (linha e cerca virtual)



Câmeras- Série 3000 VIP 3230 D SL

Câmera IP Dome Full HD

- » Resolução 2 MP
- » Lente 2.8 mm
- » Sensor Starlight
- » Microfone embutido
- » IR com alcance de 30 m
- » Índice de proteção IP67
- » Suporte a PoE
- » Região de Interesse (ROI)
- » Inteligência Perimetral (linha e cerca virtual)
- » Entrada para cartão micro-SD



Câmeras- Série 3000 VIP 3240 IA

Câmera IP com Inteligência Artificial

- » Resolução 2 MP
- » Lente 3.6 mm
- » Sensor Starlight
- » Microfone embutido
- » IR com alcance de 40 metros
- » Busca inteligente de detecção de movimento
- » Inteligência Perimetral (linhas e cercas virtuais)
- » Índice de proteção IP67
- » Entrada para cartão micro-SD



Câmeras- Série 3000 VIP 3240 D Z G2

Câmera IP dome Full HD lente motorizada

- » Resolução 2 MP
- » Lente varifocal de 2,8 a 12 mm
- » IR com alcance de 40 metros
- » Índice de proteção IP67 e IK10
- » Suporte a PoE
- » Compressão H.265+
- » Região de Interesse (ROI)
- » Entrada para cartão micro-SD



Câmeras- Série 3000
VIP 3260 Z G2

Câmera IP Full HD lente motorizada

- » Resolução 2 MP
- » Lente varifocal de 2,8 a 12 mm
- » IR com alcance de 40 metros
- » Índice de proteção IP67
- » Suporte a PoE
- » Compressão H.265+
- » Região de Interesse (ROI)
- » Entrada para cartão micro-SD

60 m

ALCANCE IR



STARLIGHT



ENTRADA PARA CARTÃO MICRO-SD



NOVO



Câmeras- Série 5000
VIP 5225 SD

Câmera IP speed dome Full HD

- » Resolução 2 MP
- » Sensor Starlight
- » Lente varifocal de 4.8 a 120 mm
- » Zoom óptico de 25x e digital de 16x
- » Índice de proteção IP67 e IK10
- » Entrada e saída de áudio e alarme
- » Autotracking
- » Função Mapa de calor
- » Inteligência Perimetral (linha e cerca virtual)
- » Suporte a PoE+



AUTO-TRACKING



ENTRADA PARA CARTÃO MICRO-SD



ZOOM ÓPTICO



NOVO



Câmeras- Série 5000
VIP 5225 SD IR

Câmera IP speed dome Full HD c/ IR

- » Resolução 2 MP
- » Sensor Starlight
- » Lente varifocal de 4.8 a 120 mm
- » Zoom óptico de 25x e digital de 16x
- » IR com alcance de 150 m
- » Índice de proteção IP66
- » Entrada e saída de áudio e alarme
- » Autotracking
- » Função Mapa de calor
- » Inteligência Perimetral (linha e cerca virtual)
- » Suporte a PoE+

150 m

ALCANCE IR



AUTO-TRACKING



ENTRADA CARTÃO MICRO-SD



NOVO



Câmeras- Série 5000
VIP 5230 SD

Câmera IP speed dome Full HD

- » Resolução 2 MP
- » Sensor Starlight
- » Lente varifocal de 4.5 a 135 mm
- » Zoom óptico de 30x e digital de 16x
- » Índice de proteção IP67 e IK10
- » Entrada e saída de áudio e alarme
- » Autotracking
- » Função Mapa de calor
- » Detecção de face
- » Suporte a PoE+



ZOOM ÓPTICO



CAPULA ANTIVANDALISMO



AUTO-TRACKING



Câmeras- Série 5000
VIP 5280 IA

Câmera IP Bullet com Inteligência Artificial

- » Resolução 2 MP
- » Lente de 2,8 mm
- » Sensor Starlight
- » IR com alcance de 80 m
- » Entrada e saída de áudio e alarme
- » Função Mapa de calor
- » Detecção de face
- » Inteligência Perimetral (linha e cerca virtual)
- » Detecção de atitude suspeita e aglomeração de pessoas
- » Suporte a PoE



CONTAGEM DE PESSOAS

80 m

ALCANCE IR



ANÁLISE INTELIGENTE DE VÍDEO



Câmeras- Série 5000
VIP 5500 F IA

Câmera IP fisheye

- » Resolução 5 MP
- » Lente 1.4 mm (fisheye)
- » Índice de proteção IP67 / IK10
- » Suporte a PoE
- » Entrada e saída de alarme e áudio
- » Microfone embutido
- » Inteligência artificial embarcada
- » Função mapa de calor e contagem de pessoas
- » Inteligência perimetral
- » Suporte a cartão SD



INTELIGÊNCIA ARTIFICIAL



LENTE FISHEYE

5.0 megapixels

RESOLUÇÃO REAL



Câmeras- Série 5000
VIP 5550 Z IA

Câmera IP com Inteligência Artificial

- » Resolução 5 MP
- » Lente varifocal motorizada de 2.7 a 13.5 mm
- » IR com alcance de 50 m
- » Índice de proteção IP67 / IK10
- » Entrada e saída de alarme e áudio
- » Função Mapa de calor e contagem de pessoas
- » Inteligência Perimetral (linha e cerca virtual)
- » Detecção de atitude suspeita e aglomeração de pessoas
- » Detecção de face com metadados
- » Suporte a PoE



CONTAGEM DE PESSOAS

50 m

ALCANCE IR



ENTRADA PARA CARTÃO MICRO-SD



Câmeras- Série 5000
VIP 5550 D Z IA

Câmera IP dome com Inteligência Artificial

- » Resolução 5 MP
- » Lente varifocal motorizada de 2.7 a 13.5 mm
- » IR com alcance de 50 m
- » Índice de proteção IP67 / IK10
- » Entrada e saída de alarme e áudio
- » Função Mapa de calor e contagem de pessoas
- » Inteligência Perimetral (linha e cerca virtual)
- » Detecção de atitude suspeita e aglomeração de pessoas
- » Detecção de face com metadados
- » Suporte a PoE



CONTAGEM DE PESSOAS

50 m

ALCANCE IR



ENTRADA CARTÃO MICRO-SD



CFTV MULTI HD®

Todos os DVR's possuem a modalidade com HD embarcado.



DVRs- Série 1000 MHDX 1104

Gravador digital de vídeo
4 canais – Intelbras Multi HD®

- » 4 canais na resolução 1080p Lite
- » Saídas de vídeo VGA, HDMI e BNC (CVBS)
- » Compatibilidade Onvif
- » Modo NVR: transforma todos os canais BNC em IP (5 câmeras IP no total)
- » Função BNC + IP: adiciona 1 câmera IP ao DVR
- » Novo codec de vídeo H.265+
- » Nova interface gráfica



DVRs- Série 1000 MHDX 1108

Gravador digital de vídeo
8 canais – Intelbras Multi HD®

- » 8 canais na resolução 1080p Lite
- » Saídas de vídeo VGA, HDMI e BNC (CVBS)
- » Compatibilidade Onvif
- » Modo NVR: transforma todos os canais BNC em IP (10 câmeras IP no total)
- » Função BNC + IP: adiciona câmera IP ao DVR
- » Novo codec de vídeo H.265+
- » Nova interface gráfica



DVRs- Série 1000 MHDX 1116

Gravador digital de vídeo
16 canais – Intelbras Multi HD®

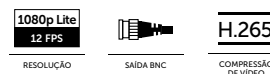
- » 16 canais na resolução 1080p Lite
- » Saídas de vídeo VGA, HDMI e BNC (CVBS)
- » Compatibilidade Onvif
- » Modo NVR: transforma todos os canais BNC em IP (18 câmeras IP no total)
- » Função BNC + IP: adiciona câmeras IP ao DVR
- » Novo codec de vídeo H.265+
- » Nova interface gráfica



DVRs- Série 1000 MHDX 1132

Gravador digital de vídeo 32 canais
Intelbras Multi HD®

- » 32 canais na resolução 1080p Lite
- » Saídas de vídeo VGA, HDMI e BNC (CVBS)
- » Capacidade para até 2 discos rígidos
- » Compatibilidade Onvif
- » Função BNC + IP: 16 câmeras BNC + 16 câmeras IP
- » Novo codec de vídeo H.265
- » Nova interface gráfica



DVRs- Série 3000 MHDX 3104

Gravador digital de vídeo 4 canais
Intelbras Multi HD®

- » 4 canais na resolução 4MP Lite
- » Saídas de vídeo VGA, HDMI e BNC (CVBS)
- » Compatibilidade Onvif
- » Modo NVR: transforma todos os canais BNC em IP (6 câmeras IP no total)
- » Função BNC + IP: adiciona câmeras IP ao DVR
- » Novo codec de vídeo H.265+
- » Analíticos de vídeo: face detection, cerca virtual, linha virtual, retirada e abandono de objetos
- » Nova interface gráfica



DVRs- Série 3000 MHDX 3108

Gravador digital de vídeo 8 canais
Intelbras Multi HD®

- » 8 canais na resolução 4MP Lite
- » Saídas de vídeo VGA, HDMI e BNC (CVBS)
- » Compatibilidade Onvif
- » Modo NVR: transforma todos os canais BNC em IP (12 câmeras IP no total)
- » Função BNC + IP: adiciona câmeras IP ao DVR
- » Novo codec de vídeo H.265+
- » Analíticos de vídeo: face detection, cerca virtual, linha virtual, retirada e abandono de objetos
- » Nova interface gráfica



DVRs- Série 3000 iMHDX 3016

Gravador digital de vídeo 16 canais
Intelbras Multi HD®

- » 16 canais com detecção inteligente (pessoas/veículos)
- » 2 canais com reconhecimento facial
- » 2 canais com inteligência de vídeo (linha e cerca virtual)
- » Compressão de vídeo H.265+
- » Resolução de gravação 5M



DVRs- Série 3000 iMHDX 3032

Gravador digital de vídeo 32 canais
Intelbras Multi HD®

- » 32 canais com detecção inteligente (pessoas/veículos)
- » 2 canais com reconhecimento facial
- » 2 canais com inteligência de vídeo (linha e cerca virtual)
- » Compressão de vídeo H.265+
- » Resolução de gravação 5M



DVRs- Série 5000

iMHDX 5008

Gravador Digital de Vídeo 8 canais Inteligente – Intelbras Multi HD®

- » 8 canais BNC na resolução 4K Ultra HD
- » 16 canais IP na resolução 12 MP no modo NVR
- » 4 canais com analíticos de vídeo
- » 2 canais com reconhecimento facial
- » Suporta banco de dados com até 20.000 rostos
- » Saídas de vídeo VGA e 2 HDMI
- » Suporta 2 discos rígidos
- » 2 portas de rede Gigabit 10/100/1000 Mbps
- » 16 entradas de alarme e 3 saídas
- » Novo codec de vídeo H.265+



NOVO



INTELIGÊNCIA ARTIFICIAL



RESOLUÇÃO



COMPRESSÃO DE VÍDEO

DVRs- Série 5000

MHDX 5216 4K

Gravador digital de vídeo 16 canais profissional Intelbras Multi HDR

- » 16 canais na resolução 4K Ultra HD
- » Saídas de vídeo VGA, HDMI e BNC (CVBS)
- » Compatibilidade Onvif
- » Modo NVR: transforma todos os canais BNC em IP
- » Função BNC + IP: adiciona câmeras IP ao DVR
- » Analíticos de vídeo: face detection, cerca virtual, linha virtual, retirada e abandono de objetos
- » Novo codec de vídeo H.265+
- » Suporta 2 discos rígidos
- » Nova interface gráfica



ANÁLISE INTELIGENTE DE VÍDEO



RESOLUÇÃO



COMPRESSÃO DE VÍDEO

DVRs- Série 7000

MHDX 7132

Gravador digital de vídeo 32 canais profissional – Intelbras Multi HD®

- » 32 canais BNC ou IP
- » Suporta câmeras na resolução de 5 MP
- » Gravação de câmeras BNC em 5 MP Lite e câmeras IP em 4K Ultra HD
- » Saídas de vídeo VGA, BNC (CVBS) e 2 HDMI
- » Suporta 4 discos rígidos
- » Acompanha kit para instalação em rack
- » 16 canais com analíticos de vídeo
- » Novo codec de vídeo H.265+



HDCVI - HDTVI - IP AHD - ANALÓGICO



RESOLUÇÃO



COMPRESSÃO DE VÍDEO

Câmeras- Série 1000

VHD 1010 B G6

Câmera bullet Multi HD® com 10 m de alcance IR

- » Compatível com as tecnologias HDCVI, AHD-M, HDTVI 2.0 e analógica
- » Sensor 1 megapixel digital de 1/4"
- » Lente megapixel de 3.6 mm
- » Menu OSD
- » Case plástico
- » Proteção contra surtos de tensão
- » IR inteligente
- » Troca das tecnologias via Menu OSD e VHD Control
- » Abertura angular: 60° horizontal
- » Instalação interna e externa (IP67)



NOVO



HDCVI - HDTVI AHD - ANALÓGICO



RESOLUÇÃO



ANTI-UV

DVRs- Série 5000

MHDX 5208 4K

Gravador digital de vídeo 8 canais profissional Intelbras Multi HDR

- » Saídas de vídeo VGA, HDMI e BNC (CVBS)
- » Compatibilidade Onvif
- » Modo NVR: transforma todos os canais BNC em IP
- » Função BNC + IP: adiciona câmeras IP ao DVR
- » Analíticos de vídeo: face detection, cerca virtual, linha virtual, retirada e abandono de objetos
- » Novo codec de vídeo H.265+
- » Nova interface gráfica



ANÁLISE INTELIGENTE DE VÍDEO



RESOLUÇÃO



COMPRESSÃO DE VÍDEO

DVRs- Série 7000

MHDX 7116

Gravador digital de vídeo 16 canais profissional - Intelbras Multi HD

- » 16 canais BNC na resolução de 5 MP ou até 24 canais IP na resolução 4K
- » Gravação de câmeras BNC em 5 MP Lite e câmeras IP em 4K Ultra HD
- » Saídas de vídeo VGA, BNC (CVBS) e 2 HDMI
- » Suporta 4 discos rígidos de 12TB
- » Acompanha kit para instalação em rack
- » Analíticos de vídeo: face detection, cerca virtual, linha virtual, retirada e abandono de objetos.
- » 16 Entradas de alarme
- » 4 Entradas de áudio
- » Novo codec de vídeo H.265+
- » Instalação interna
- » Troca Expressa



NOVO



COMPRESSÃO DE VÍDEO



RESOLUÇÃO



MULTI HD

Acessório para DVRs

Multi-BOX

Módulo expensor de entradas e saídas de alarme para DVR

- » 16 entradas (inputs)
- » 4 saídas normalmente abertas
- » 1 saída dupla: normalmente fechada ou normalmente aberta
- » 1 saída controlável de 12 Vdc (CTRL)
- » 1 saída 12 Vdc constante de baixa corrente
- » Compatível com ISIC Lite e Sim Next



Compatível com gravadores Intelbras Multi-HD®



TROCA EXPRESSA

Câmeras- Série 1000

VHD 1010 D G6

Câmera dome Multi HD® com 10 m de alcance IR

- » Compatível com as tecnologias HDCVI, AHD-M, HDTVI 2.0 e analógica
- » Sensor 1 megapixel digital de 1/4"
- » Lente megapixel de 3.6 mm
- » Menu OSD
- » Case plástico
- » Proteção contra surtos de tensão
- » IR inteligente
- » Troca das tecnologias via Menu OSD e VHD Control
- » Abertura angular: 60° horizontal
- » Instalação interna



NOVO



HDCVI - HDTVI AHD - ANALÓGICO



RESOLUÇÃO



ANTI-UV

Câmeras- Série 1000
VHD 1120 B G6

Câmera bullet Multi HD® com 20 m de alcance IR

- » Compatível com as tecnologias HDCVI, AHD-M, HDTVI 2.0 e analógica
- » Sensor 1 megapixel digital de 1/2.8"
- » Lente megapixel de 2.8 mm
- » Menu OSD
- » Case plástico
- » Proteção contra surtos de tensão
- » IR inteligente
- » Troca das tecnologias via *Menu OSD* e *VHD Control*
- » Abertura angular: 98° horizontal
- » Instalação interna e externa (IP67)



NOVO



Câmeras- Série 1000
VHD 1120 D G6

Câmera dome Multi HD® com 20 m de alcance IR

- » Compatível com as tecnologias HDCVI, AHD-M, HDTVI 2.0 e analógica
- » Sensor 1 megapixel digital de 1/2.8"
- » Lente megapixel de 2.8 mm
- » Menu OSD
- » Case plástico
- » Proteção contra surtos de tensão
- » IR inteligente
- » Troca das tecnologias via *Menu OSD* e *VHD Control*
- » Abertura angular: 98° horizontal
- » Instalação interna



NOVO



Câmeras- Série 1000
VHD 1220 B G6

Câmera bullet Multi HD® com 20 m de alcance IR

- » Compatível com as tecnologias HDCVI, AHD-H, HDTVI 2.0 e analógica
- » Sensor 2 megapixel digital de 1/2.8"
- » Lente megapixel de 3.6 mm
- » Menu OSD
- » Case plástico
- » Proteção contra surtos de tensão
- » IR inteligente
- » Troca das tecnologias via *Menu OSD* e *VHD Control*
- » Abertura angular: 98° horizontal
- » Instalação interna e externa (IP67)



NOVO



Câmeras- Série 1000
VHD 1220 D G6

Câmera dome Multi HD® com 20 m de alcance IR

- » Compatível com as tecnologias HDCVI, AHD-H, HDTVI 2.0 e analógica
- » Sensor 2 MP digital de 1/2.8"
- » Lente megapixel de 2.8 mm
- » Menu OSD
- » Case plástico
- » Proteção contra surtos de tensão
- » IR inteligente
- » Troca das tecnologias via *Menu OSD* e *VHD Control*
- » Abertura angular: 110° horizontal
- » Instalação interna



NOVO



Câmeras- Série 3000
VHD 3120 B G6

Câmera bullet Multi HD® com 20 m de alcance IR

- » Compatível com as tecnologias HDCVI, AHD-M, HDTVI 2.0 e analógica
- » Sensor 1 megapixel digital de 1/2.8"
- » Lente megapixel de 3.6 mm
- » Menu OSD
- » Proteção contra surtos de tensão
- » IR inteligente
- » Troca das tecnologias via *Menu OSD* e *VHD Control*
- » Abertura angular: 98° horizontal
- » Instalação interna e externa (IP67)



NOVO



Câmeras- Série 3000
VHD 3120 D G6

Câmera dome Multi HD® com 20 m de alcance IR

- » Compatível com as tecnologias HDCVI, AHD-M, HDTVI 2.0 e analógica
- » Sensor 1 megapixel digital de 1/2.8"
- » Lente megapixel de 3.6 mm
- » Menu OSD
- » Proteção contra surtos de tensão
- » IR inteligente
- » Troca das tecnologias via *Menu OSD* e *VHD Control*
- » Abertura angular: 98° horizontal
- » Instalação interna e externa (IP67)



NOVO



Câmeras- Série 3000
VHD 3220 D A

Câmera dome Multi HD® com entrada de áudio

- » Compatível com as tecnologias HDCVI, AHD-H, HDTVI 2.0 e analógica
- » Sensor 2 megapixel digital de 1/2.7"
- » Lente megapixel de 2.8 mm
- » Menu OSD
- » Proteção contra surtos de tensão
- » IR inteligente
- » Troca das tecnologias via *Menu OSD* e *VHD Control*
- » Abertura angular: 110° horizontal
- » Instalação interna e externa (IP66)
- » Entrada de áudio



NOVO



Câmeras- Série 3000
VHD 3130 B G6

Câmera bullet Multi HD® com 30 m de alcance IR

- » Compatível com as tecnologias HDCVI, AHD-M, HDTVI 2.0 e analógica
- » Sensor 1 megapixel digital de 1/2.8"
- » Lente megapixel de 3.6 mm
- » Menu OSD
- » Proteção contra surtos de tensão
- » IR inteligente
- » Troca das tecnologias via *Menu OSD* e *VHD Control*
- » Abertura angular: 98° horizontal
- » Instalação interna e externa (IP67)



NOVO



Câmeras- Série 3000

VHD 3140 VF G6

Câmera bullet Multi HD® com 40 m de alcance IR e lente varifocal

- » Compatível com as tecnologias HDCVI, AHD-M, HDTVI 2.0 e analógica
- » Sensor 1 megapixel digital de 1/2.8"
- » Lente varifocal megapixel de 2.7 a 12 mm
- » Menu OSD
- » Proteção contra surtos de tensão
- » Troca das tecnologias via Menu OSD e VHD Control
- » Instalação interna e externa (IP67)



NOVO



Câmeras- Série 3000

VHD 3220 D Full Color

Câmera dome Multi HD® Full Color com 20 Metros de alcance de LED

- » Compatível com as tecnologias HDCVI, AHD-H, HDTVI 2.0 e analógica
- » Sensor 2 megapixel digital de 1/2.8"
- » Lente megapixel de 2.8 mm
- » Menu OSD
- » Proteção contra surtos de tensão
- » IR inteligente
- » Troca das tecnologias via Menu OSD e VHD Control
- » Abertura angular: 112° horizontal
- » Instalação interna e externa (IP66)



Câmeras- Série 3000

VHD 3220 D G6

Câmera dome Multi HD® com 20 m de alcance IR

- » Compatível com as tecnologias HDCVI, AHD-H, HDTVI 2.0 e analógica
- » Sensor 2 MP digital de 1/2.8"
- » Lente megapixel de 2.8 mm
- » Menu OSD
- » Proteção contra surtos de tensão
- » IR inteligente
- » Troca das tecnologias via Menu OSD e VHD Control
- » Abertura angular: 110° horizontal
- » Instalação interna e externa (IP67)



NOVO



Câmeras- Série 3000

VHD 3230 D VF G6

Câmera dome Full HD com 30m de alcance IR e lente varifocal

- » Compatível com as tecnologias HDCVI, AHD-M, HDTVI 2.0 e analógica
- » Sensor 2 megapixel digital de 1/2.8"
- » Lente varifocal megapixel de 2.7 a 12 mm
- » Menu OSD
- » Proteção contra surtos de tensão
- » Troca das tecnologias via Menu OSD e VHD Control
- » Instalação interna e externa (IP67)



NOVO



Câmeras- Série 3000

VHD 3230 B G6

Câmera bullet Multi HD® com 30 m de alcance IR

- » Compatível com as tecnologias HDCVI, AHD-H, HDTVI 2.0 e analógica
- » Sensor 2 MP digital de 1/2.8"
- » Lente megapixel de 3.6 mm
- » Menu OSD
- » Proteção contra surtos de tensão
- » IR inteligente
- » Troca das tecnologias via Menu OSD e VHD Control
- » Abertura angular: 98° horizontal
- » Instalação interna e externa (IP67)



NOVO



Câmeras- Série 3000

VHD 3240 Full Color

Câmera bullet Multi HD® Full Color com 40 Metros de alcance de LED

- » Compatível com as tecnologias HDCVI, AHD-H, HDTVI 2.0 e analógica
- » Sensor 2 megapixel digital de 1/2.8"
- » Lente megapixel de 3.6 mm
- » Menu OSD
- » Proteção contra surtos de tensão
- » IR inteligente
- » Troca das tecnologias via Menu OSD e VHD Control
- » Abertura angular: 90° horizontal
- » Instalação interna e externa (IP66)



Câmeras- Série 3000

VHD 3240 VF G6

Câmera bullet Multi HD® com 40 m de alcance IR e lente varifocal

- » Compatível com as tecnologias HDCVI, AHD-M, HDTVI 2.0 e analógica
- » Sensor 2 megapixel digital de 1/2.8"
- » Lente varifocal megapixel de 2.7 a 12 mm
- » Menu OSD
- » Proteção contra surtos de tensão
- » Troca das tecnologias via Menu OSD e VHD Control
- » Instalação interna e externa (IP67)



NOVO



Câmeras- Série 1000

VHD 1220 Full Color

Câmera bullet Multi HD® com 20 m de alcance IR Full Color

- » Compatível com as tecnologias HDCVI, AHD-M, HDTVI 2.0 e analógica
- » Sensor 2 megapixel digital de 1/2.8"
- » Lente de 3.6 mm
- » Menu OSD
- » Proteção contra surtos de tensão
- » Troca das tecnologias via Menu OSD e VHD Control
- » Instalação interna e externa (IP66)



Câmeras- Série 1000

VHD 1220 D Full Color

Câmera dome Multi HD® com 20 m de alcance IR Full Color

- » Compatível com as tecnologias HDCVI, AHD-H, HDTVI 2.0 e analógica
- » Sensor 2 megapixel digital de 1/2.8"
- » Lente de 2.8 mm
- » Menu OSD
- » Proteção contra surtos de tensão
- » Troca das tecnologias via Menu OSD e VHD Control
- » Instalação interna e externa (IP66)



Câmeras- Série 1000

VHD 1220 Black

Câmera bullet Multi HD® com 20 m de alcance IR

- » Compatível com as tecnologias HDCVI, AHD-H, HDTVI 2.0 e analógica
- » Sensor 2 megapixel digital de 1/2.8"
- » Lente megapixel de 3.6 mm
- » Menu OSD
- » Case plástico
- » Proteção contra surtos de tensão
- » IR inteligente
- » Troca das tecnologias via Menu OSD e VHD Control
- » Abertura angular: 98° horizontal
- » Instalação interna e externa IP67



NOVO



Câmeras- Série 1000

VHD 1220 D BLACK

Câmera bullet Multi HD® com 20 m de alcance IR

- » Compatível com as tecnologias HDCVI, AHD-H, HDTVI 2.0 e analógica
- » Sensor 2 megapixel digital de 1/2.8"
- » Lente megapixel de 2.8 mm
- » Menu OSD
- » Case plástico
- » Proteção contra surtos de tensão
- » IR inteligente
- » Troca das tecnologias via Menu OSD e VHD Control
- » Abertura angular: 109° horizontal
- » Instalação interna e externa IP67



NOVO



CFTV HDCVI

Câmeras- Série 1000

VHL 1120 B

Camera bullet HDCVI Lite com 20m de alcance IR

- » Abertura angular 96° horizontal
- » Sensor 1 megapixel digital de 1/2.7"
- » Resolução HD (720p)
- » Lente 3,6 mm
- » Menu OSD
- » Função DWDR e BLC
- » IR inteligente
- » Proteção contra surtos de tensão
- » Case plástico



Câmeras- Série 1000

VHL 1120 D

Câmera dome HDCVI Lite com 20m de alcance IR

- » Abertura angular 96° horizontal
- » Sensor 1 megapixel digital de 1/2.7"
- » Resolução HD (720p)
- » Lente 3,6 mm
- » Menu OSD
- » Função DWDR e BLC
- » IR inteligente
- » Proteção contra surtos de tensão
- » Case plástico



Câmeras- Série 1000

VHL 1220 B

Câmera bullet HDCVI Lite com 20 m de alcance IR

- » Abertura angular 96° horizontal
- » Sensor 2 megapixel digital de 1/2.7"
- » Resolução Full HD (1080p)
- » Lente 3,6 mm
- » Case plástico



Câmeras- Série 1000

VHL 1220 D

Câmera dome HDCVI Lite com 20 m de alcance IR

- » Abertura angular 110° horizontal
- » Sensor 2 megapixel digital de 1/2.7"
- » Resolução Full HD (1080p)
- » Lente 2,8 mm
- » Case plástico



Câmeras- Série 1000

VHD 1420 B

Câmera bullet HDCVI com 20 m de alcance IR

- » Sensor 4 megapixel digital de 1/2.7"
- » Lente megapixel de 3.6 mm
- » Menu OSD
- » Case plástico
- » Proteção contra surtos de tensão
- » IR inteligente
- » Abertura angular: 80°
- » Case plástico
- » Instalação interna e externa (IP66)

4MP

RESOLUÇÃO



OSD

IP66

ÍNDICE DE PROTEÇÃO



PRODUZIDO NO
POLO INDUSTRIAL
DE MANAUS
CONHEÇA A AMAZÔNIA

Câmeras- Série 1000

VHD 1420 D

Câmera dome HDCVI com 20 m de alcance IR

- » Sensor 4 megapixel digital de 1/2.7"
- » Lente megapixel de 2.8 mm
- » Menu OSD
- » Case plástico
- » Proteção contra surtos de tensão
- » IR inteligente
- » Abertura angular: 104°
- » Case plástico
- » Proteção contra surtos de tensão
- » Instalação interna

4MP

RESOLUÇÃO



OSD



MATERIAL ANTI-UV



PRODUZIDO NO
POLO INDUSTRIAL
DE MANAUS
CONHEÇA A AMAZÔNIA

Câmeras- Série 3000

VHD 3420 D G6

Câmera dome HDCVI com 20 m de alcance IR

- » Resolução de 4 MP (1440p)
- » Sensor 4 MP digital de 1/2.7"
- » Lente megapixel de 2.8 mm
- » Menu OSD
- » Proteção contra surtos de tensão
- » IR inteligente
- » Abertura angular: 101° horizontal
- » Instalação interna e externa (IP67)

4MP

RESOLUÇÃO



OSD

IP67

ÍNDICE DE PROTEÇÃO



PRODUZIDO NO
POLO INDUSTRIAL
DE MANAUS
CONHEÇA A AMAZÔNIA

Câmeras- Série 3000

VHD 3430 B G6

Câmera bullet HDCVI com 30 m de alcance IR

- » Resolução de 4 MP (1440p)
- » Sensor 4 MP digital de 1/2.7"
- » Lente megapixel de 3.6 mm
- » Menu OSD
- » Proteção contra surtos de tensão
- » IR inteligente
- » Abertura angular: 86° horizontal
- » Instalação interna e externa (IP67)

4MP

RESOLUÇÃO



OSD

IP67

ÍNDICE DE PROTEÇÃO



PRODUZIDO NO
POLO INDUSTRIAL
DE MANAUS
CONHEÇA A AMAZÔNIA

NOVO

Câmeras- Série 5000

VHD 5205 SD

Câmera mini speed dome HDCVI com zoom óptico de 5x

- » Sensor 2 MP digital de 1/2.7"
- » Zoom óptico de 5x e digital de 4x
- » Abertura angular 121° horizontal
- » Menu OSD
- » Cúpula IK10 antivandalismo
- » Proteção contra surtos de tensão
- » Instalação interna e externa (IP67)
- » Alimentação de 12Vdc

Full HD

RESOLUÇÃO

PTZ

PAN TILT ZOOM

IK10

RESISTÊNCIA A VANDALISMO



Câmeras- Série 5000

VHD 5220 SD

Câmera speed dome HDCVI com zoom óptico de 20x

- » Sensor 2 MP digital de 1/2.8" Starvis™
- » Zoom óptico de 30x e digital de 4x
- » Menu OSD
- » WDR
- » Cúpula IK10 antivandalismo
- » Proteção contra surtos de tensão
- » Instalação interna e externa (IP67)

Full HD

RESOLUÇÃO



STARLIGHT

IK10

RESISTÊNCIA A VANDALISMO



PRODUZIDO NO
POLO INDUSTRIAL
DE MANAUS
CONHEÇA A AMAZÔNIA

Câmeras- Série 5000

VHD 5225 SD IR

Câmera speed dome HDCVI com zoom óptico de 25x

- » Sensor 2 MP STARVIS digital de 1/2.8"
- » Zoom óptico de 25x e digital 4x
- » Menu OSD
- » Starlight
- » Proteção contra surtos de tensão
- » IR inteligente
- » 100 metros de alcance de IR
- » Entrada e saída de alarme
- » Entrada de áudio
- » Fonte de 12Vdc inclusa



STARLIGHT

PTZ

PAN TILT ZOOM

100 m

ALCANCE IR



Câmeras- Série 5000

VHD 5820 D 4K

Câmera dome HDCVI 4K Ultra HD com 20m de alcance IR

- » Abertura angular 110° horizontal
- » Sensor 8 MP digital de 1/2.7"
- » Resolução 4K Ultra HD (2160p)
- » Lente 2.8 mm
- » Menu OSD
- » Função WDR
- » IR inteligente
- » Proteção contra surtos de tensão
- » Case metálico
- » Índice de proteção IP66



STARLIGHT



WDR

WIDE DYNAMIC RANGE

4K

RESOLUÇÃO



Câmeras- Série 5000

VHD 5830 B 4K

Câmera bullet HDCVI 4K Ultra HD com 30m de alcance IR



- » Abertura angular 92° horizontal
- » Sensor 8 MP digital de 1/2.7"
- » Resolução 4K Ultra HD (2160p)
- » Lente 3,6 mm
- » Menu OSD
- » Função WDR
- » IR inteligente
- » Proteção contra surtos de tensão
- » Case metálico
- » Índice de proteção IP66



SOFTWARES

Softwares

Intelbras SIM Next

Sistema Inteligente de Monitoramento para Windows®

- » Software gratuito para monitoramento de sistemas de CFTV Intelbras
- » Múltiplos monitores de visualização independentes
- » Projetado para visualizar, controlar, armazenar e recuperar imagens
- » Interface amigável e totalmente em português
- » Retrocompatível: permite a conexão com todos os modelos de DVRs Intelbras
- » Integração com a conta de usuário no Intelbras Cloud

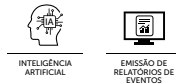


Softwares

Defense IA

Sistema de Vídeo Monitoramento (VMS)

- » Gerencia até 20 mil câmeras
- » Compatível com DVRs, NVRs, SVRs, câmeras IP, decodificadores, controladores de acesso e painéis de alarme
- » Possui Client em versões desktop e mobile (Android/iOS)
- » Gera relatórios de BI e de eventos
- » Busca forense
- » Controle de tráfego de veículos e de estacionamentos
- » Suporta dispositivos com Inteligência Artificial embarcada de reconhecimento facial, contagem de pessoas, leitura de placa de veículos, câmeras de medição térmica, entre outros



Aplicativo

Intelbras Guardian

Aplicativo para o gerenciamento integrado de CFTV e sistemas de alarme Intelbras

- » Solução para integrar o sistema de segurança Intelbras, permitindo o monitoramento e o controle dos equipamentos através de um único aplicativo. Com ele, é possível acompanhar tudo em tempo real, organizar imagens e equipamentos de segurança, separando-os por localidade ou nomeando conforme a necessidade.

Consulte disponibilidade



Aplicativo

Intelbras iSIC Lite

Aplicativo para visualização de sistemas de CFTV Intelbras

- » Mais rápido, mais leve
- » Fácil de usar
- » Disponível para Android® e iOS®
- » Totalmente em português
- » Gratuito
- » Grava todas as fotos e vídeos na galeria do dispositivo
- » Compatível com Multi-box
- » Compatível com tablet
- » Busca imediata e facilitada
- » Cadastro de câmeras favoritas
- » Botão Play All
- » Sincronizado com Intelbras Cloud





CHATBOT INTELBRAS

Mais um canal de
atendimento ao Parceiro



ACESSÓRIOS

HDs (disco rígido) para CFTV Intelbras – WD Gold

Disco rígido ideal para uso em sistemas de armazenamento e datacenters corporativos

- » Operação 24 horas por dia 7 dias por semana
- » Confiabilidade na gravação de dados
- » Velocidade de disco controlada
- » Dissipação de calor otimizada
- » Tecnologia de proteção de vibração
- » Baixo consumo de energia e nível de ruído
- » 5 anos de garantia

5
anos

GARANTIA



TROCA
EXPRESSA



HDs (disco rígido) para CFTV Intelbras – WD Purple

Disco rígido projetado para sistemas de CFTV

- » Capacidades disponíveis: 1, 2, 3, 4, 6, 8, 10, 12 e 14 TB
- » Desenvolvido para DVR e NVR (stand alone)
- » Capacidade para gravar até 64 câmeras simultâneas
- » Tecnologia All Frame® para evitar perda de quadros Interface SATA 6 GB/s

A Intelbras recomenda HDs WD Purple™, os únicos desenvolvidos especialmente para uso em equipamentos de segurança eletrônica

3
anos

GARANTIA



TROCA
EXPRESSA



Cartão de memória para CFTV Cartão de Memória

Cartão de memória de 32 GB, 64 GB, 128 GB e 256 GB

- » Capacidades disponíveis: 32 GB, 64 GB, 128 GB 256 GB
- » Cartão Classe 10 e UHS (1)
- » Durabilidade: até 5x mais que um cartão de memória comum
- » 3 anos de garantia
- » Projetado para trabalhar 24 horas 7 dias por semana gravando em alta definição
- » Armazenamento inteligente: em câmeras compatíveis, o Health Monitor permite que você saiba o tempo de vida útil do cartão micro-SD
- » Alta performance: além de ser resistente à umidade, suporta temperaturas de -25 a 85 °C
- » Solução ideal para câmeras de segurança: grande capacidade de armazenamento para diferentes tipos de resoluções de imagens



Acessório para CFTV XSD 101 / XSD 201 / XSD 301 / XSD 401

Acessórios para speed dome

- » XSD 101 - Suporte parede
- » XSD 201 - Suporte poste
- » XSD 301 - Suporte teto
- » XSD 401 - Suporte quina
- » XSD 302 - Adaptador Suporte de Teto



Caixa de passagem para CFTV VBOX 1100

Caixa de passagem para CFTV

- » Caixa de passagem para câmeras de CFTV
- » Material plástico
- » Compatível¹ com câmeras dome ou bullet
- » Instalação no teto ou parede
- » Instalação interna
- » Troca expressa de 3 meses

¹ Verifique tabela de compatibilidade no site Intelbras



ANTI-UV



INSTALAÇÃO NO
TETO OU PAREDE



TROCA
EXPRESSA



Caixa de passagem para CFTV VBOX 1100 Black

Caixa de passagem para CFTV

- » Caixa de passagem para câmeras de CFTV
- » Material plástico
- » Compatível¹ com câmeras dome ou bullet
- » Instalação no teto ou parede
- » Instalação interna
- » Troca expressa de 3 meses

¹ Verifique tabela de compatibilidade no site Intelbras



ANTI-UV



INSTALAÇÃO NO
TETO OU PAREDE



TROCA
EXPRESSA



Caixa de passagem para CFTV VBOX 1100 E

Caixa de passagem para CFTV

- » Caixa de passagem para câmeras de CFTV
- » Material plástico
- » Compatível¹ com câmeras dome ou bullet
- » Instalação no teto ou parede
- » Instalação interna ou externa (IP66)
- » Troca expressa de 3 meses

¹ Verifique tabela de compatibilidade no site Intelbras



ANTI-UV



INSTALAÇÃO NO
TETO OU PAREDE

IP66

ÍNDICE DE
PROTEÇÃO



Caixa de passagem para CFTV VBOX 1100 E Black

Caixa de passagem para CFTV

- » Caixa de passagem para câmeras de CFTV
- » Material plástico
- » Compatível¹ com câmeras dome ou bullet
- » Instalação no teto ou parede
- » Instalação interna ou externa (IP66)
- » Troca expressa de 3 meses

¹ Verifique tabela de compatibilidade no site Intelbras



ANTI-UV



INSTALAÇÃO NO
TETO OU PAREDE

IP66

ÍNDICE DE
PROTEÇÃO



Caixa de passagem para CFTV VBOX 3000 B

Caixa de passagem para CFTV

- » Material metálico
- » Compatível¹ com câmeras bullet
- » Instalação no teto ou parede
- » Instalação interna
- » Troca expressa de 3 meses

¹ Verifique tabela de compatibilidade no site Intelbras



Caixa de passagem para CFTV VBOX 3000 D

Caixa de passagem para CFTV

- » Material metálico
- » Compatível¹ com câmeras dome
- » Instalação na parede
- » Instalação interna
- » Troca expressa de 3 meses

¹ Verifique tabela de compatibilidade no site Intelbras



Caixa de passagem para CFTV VBOX 3000 P

Suporte para câmeras de CFTV em Poste

- » Material metálico
- » Compatível¹ com câmeras bullet e dome
- » Instalação em poste
- » Instalação interna ou externa (IP66)
- » Troca expressa de 3 meses

¹ Verifique tabela de compatibilidade no site Intelbras



Caixa de passagem para CFTV VBOX 5000 E

Caixa de passagem para CFTV

- » Material metálico, com base redonda
- » Compatível¹ com câmeras bullet e dome
- » Instalação no teto ou parede
- » Instalação interna ou externa (IP66)
- » Troca expressa de 3 meses

¹ Verifique tabela de compatibilidade no site Intelbras



Caixa de passagem para CFTV VBOX 5100 E

Caixa de passagem para CFTV

- » Material metálico, com base quadrada
- » Compatível¹ com câmeras bullet e dome
- » Instalação no teto ou parede
- » Instalação interna ou externa (IP66)
- » Troca expressa de 3 meses

¹ Verifique tabela de compatibilidade no site Intelbras



Microfones MIC 3080

Microfone para CFTV

- » Raio de captura de 5 m²
- » Área de captura 80 m²
- » Omnidirecional
- » Ajuste de ganho
- » Conector RCA fêmea e P4 fêmea
- » Case plástico
- » Instalação interna
- » Troca Expressa



Microfones MIC 1050

Microfone para CFTV

- » Raio de captura de 4 m²
- » Área de captura 50 m²
- » Omnidirecional
- » Case Compacto
- » Conector RCA fêmea e P4 fêmea
- » Case plástico
- » Instalação interna
- » Troca Expressa



Baluns VB 500 P / VB 501 P

Balun com transmissão de vídeo (sem alimentação)

- » Compatível com as resoluções analógica (CVBS), HD (720p), Full HD (1080p), 4MP (1520p) e 4K (2160p)
- » Compatível com cabos UTP CAT5 e Cat6
- » Borne de parafuso
- » Alcance HDCVI: 300 m na resolução 720p, 200 m na resolução 1080p e 120 m em resolução até 2160p
- » Alcance HDTVI e AHD: 250 m na resolução 720p, 150m na resolução 1080p e 100 m em resolução até 2160p
- » Alcance analógico (CVBS): 400 m



Baluns

VB 502 B / VB 503 B

Balun com transmissão de vídeo (sem alimentação)



- » Compatível com as resoluções analógica (CVBS)
- » HD (720p), Full HD (1080p), 4MP (1520p) e 4K (2160p)
- » Compatível com cabos UTP CAT5 e Cat6
- » Borne de pressão
- » Alcance HDCVI: 300 m na resolução 720p, 200 m na resolução 1080p e 120 m em resolução até 2160p
- » Alcance HDTV e AHD: 250 m na resolução 720p, 150 m na resolução 1080p e 100 m em resolução até 2160p
- » Alcance analógico (CVBS): 400 m



RESOLUÇÃO



PROTEÇÃO CONTRA SURTOS DE TENSÃO



FILTRO CONTRA INTERFERÊNCIAS E RUÍDOS

Power Baluns

VB 1001 WP

Power balun com transmissão de vídeo e alimentação



NOVO

- » Compatível com as resoluções analógica (CVBS), HD (720p), Full HD (1080p)
- » Bidirecional: Vídeo e dados através do cabo UTP
- » Transmissão de vídeo e alimentação para câmeras distantes até 300 m por cabo UTP CAT5e e Cat6¹
- » Proteção contra surtos de tensão
- » LED indicador de alimentação e proteção

OBS.: Fonte não acompanha o produto

¹ A distância de conexão pode variar conforme o consumo da câmera e a qualidade do cabo UTP



RESOLUÇÃO



HDCVI - HDTVI AHD - ANALÓGICO



BIDIRECIONAL VÍDEOS E DADOS

Power Baluns

VB 1004 WP / VB 1008 WP / VB 1016 WP

Power balun com transmissão de vídeo e alimentação



- » Compatível com as resoluções analógica (CVBS), HD (720p), Full HD (1080p)
- » Bidirecional: Vídeo e dados através do cabo UTP
- » Filtro contra interferências e ruídos
- » Transmissão de vídeo e alimentação, via cabo UTP, para câmeras distantes até 300m utilizando saída individual¹
- » Kit completo: power baluns, baluns para câmera e cabos para DVR
- » Possui 4/8/16 canais
- » Padrão para rack 19" 1 U2
- » Proteção contra surtos de tensão

¹ A distância de conexão pode variar conforme o consumo da câmera e a qualidade do cabo UTP

² Apenas nos modelos de 8 e 16 canais.



RESOLUÇÃO



FUNÇÃO



BIDIRECIONAL VÍDEOS E ALIMENTAÇÃO

Filtro

XHD 1000

Filtro ativo DC/DC

- » Minimiza ruídos e interferências nas imagens em sistemas de CFTV alimentados por fonte de alimentação compartilhada
- » Compatível com as tecnologias analógicas HD e tradicional



HDCVI - HDTVI AHD - ANALÓGICO



PROTEÇÃO CONTRA SURTOS DE TENSÃO



FILTRO CONTRA INTERFERÊNCIAS E RUÍDOS

Baluns

VB 3016

Balun com transmissão de vídeo (sem alimentação)



- » Compatível com as resoluções analógica (CVBS), HD (720p), Full HD (1080p), 4MP (1520p) e 4K (2160p)
- » Compatível com as séries 1000 e 3000 de Power Baluns
- » Transmissão de vídeo, via cabo UTP, para câmeras distantes até 400 m utilizando saída individual¹
- » Transmissão de vídeo, através de saída 4 x 1, para 4 câmeras distantes até 400 m utilizando 1 cabo UTP¹
- » Proteção contra surtos de tensão
- » Modelo de 16 canais

¹ A distância de conexão pode variar conforme o consumo da câmera e a qualidade do cabo UTP



FUNÇÃO



RESOLUÇÃO



BIDIRECIONAL VÍDEO E ALIMENTAÇÃO

Power Baluns

VB 3001 WP

Power balun com transmissão de vídeo e alimentação



- » Compatível com as resoluções analógica (CVBS), HD (720p), Full HD (1080p), 4MP (1520p) e 4K (2160p)
- » Bidirecional: Vídeo e dados através do cabo UTP
- » Transmissão de vídeo e alimentação para câmeras distantes até 300 m por cabo UTP CAT5e e Cat6¹
- » Proteção contra surtos de tensão
- » LED indicador de alimentação e proteção

OBS.: Fonte não acompanha o produto

¹ A distância de conexão pode variar conforme o consumo da câmera e a qualidade do cabo UTP



HDCVI - HDTVI AHD - ANALÓGICO



RESOLUÇÃO



BIDIRECIONAL VÍDEOS E DADOS

Power Baluns

VB 3004 WP / VB 3008 WP / VB 3016 WP

Power balun com transmissão de vídeo e alimentação



- » Compatível com as resoluções analógica (CVBS), HD (720p), Full HD (1080p), 4 MP (1520p) e 4K (2160p).
- » Transmissão de vídeo e alimentação, via cabo UTP, para câmeras distantes até 300 m utilizando saída individual¹
- » Bidirecional: Vídeo e dados através do cabo UTP
- » Filtro contra interferências e ruídos
- » Kit completo: power baluns, baluns para câmera e cabos para DVR
- » Possui 4/8/16 canais
- » Padrão para rack 19" 1 U2
- » Proteção contra surtos de tensão²

¹ A distância de conexão pode variar conforme o consumo da câmera e a qualidade do cabo UTP

² Apenas nos modelos de 8 e 16 canais



HDCVI - HDTVI AHD - ANALÓGICO



RESOLUÇÃO



BIDIRECIONAL VÍDEOS E DADOS

Mesa controladora

VTN 2000

Mesa controladora híbrida: analógica e IP

- » Suporta os protocolos Intelbras, Pelco-D e Pelco-P
- » Cadastro de até 1.000 dispositivos (speed domes e DVRs)
- » Configuração de acesso por perfil de usuário
- » Comunicação via RS485, RJ45 e RS232



Acessório

VHD Control

Ferramenta para seleção de tecnologias das câmeras Multi HD®

- » Compatível com a linha Multi HD®: 3ª e 4ª gerações
- » Seleccionador de tecnologias: HDCVI, AHD, HDTVI e analógica
- » Usa 2 pilhas alcalinas (AAA)



MULTI HD



Divisores

VEX 1002 Splitter

Divisor 1x2 HDMI (áudio e vídeo)

- » Divisor HDMI: 1 entrada HDMI e 2 saídas HDMI
- » Replique o mesmo sinal HDMI para mais de um dispositivo
- » Resolução 4K (2160p)
- » Material metálico
- » Proteção contra surtos de tensão
- » Instalação interna



NOVO



Extensores

VEX 1050 HDMI

Extensor de áudio e vídeo (HDMI)

- » Extensor de áudio e vídeo (HDMI)
- » Resolução Full HD (1080p)
- » Distância de funcionamento de 50 metros Cat6
- » Distância de funcionamento de 40 metros Cat5e
- » Material plástico
- » Transmissão de áudio e vídeo
- » Proteção contra surtos de tensão
- » Instalação interna



Divisores

VEX 3004 Splitter

Divisor 1x4 HDMI (áudio e vídeo)

- » Divisor HDMI: 1 entrada HDMI e 4 saídas HDMI
- » Replique o mesmo sinal HDMI para mais de um dispositivo
- » Resolução 4K (2160p)
- » Material plástico
- » Proteção contra surtos de tensão
- » Instalação interna



NOVO



Multiplicador

VEX 3004 Switch

Multiplicador 4x1 HDMI (áudio e vídeo)

- » Multiplicador HDMI: 4 entradas HDMI e 1 saída HDMI
- » Multiplique mais de um sinal HDMI para um dispositivo
- » Resolução 4K (2160p)
- » Material plástico
- » Proteção contra surtos de tensão
- » Instalação interna



NOVO



Extensores

VEX 3060 KVM

Extensor de áudio e vídeo (HDMI) e dados (USB)

- » Extensor de áudio e vídeo (HDMI) e dados (USB)
- » Resolução Full HD (1080p)
- » Distância de funcionamento de 60 metros Cat6
- » Distância de funcionamento de 50 metros Cat5e
- » Duas saídas HDMI (1ª no TX e 2ª no RX)
- » Duas saídas USB (As duas no RX)
- » Material metálico
- » Transmissão de áudio, vídeo e dados
- » Proteção contra surtos de tensão
- » Instalação interna



Extensores

VEX 3120 HDMI

Extensor de áudio e vídeo (HDMI)

- » Extensor de áudio e vídeo (HDMI)
- » Resolução Full HD (1080p)
- » Distância de funcionamento de 120 metros Cat6
- » Distância de funcionamento de 100 metros Cat5e
- » Material metálico
- » Transmissão de áudio e vídeo
- » Proteção contra surtos de tensão
- » Instalação interna
- » Extensor Infravermelho (Controle Remoto)



Conectores

CONEX 1000 RCA Borne

Conector para áudio

- » Conector para áudio
- » Conector do tipo RCA Borne
- » Garantia de qualidade Intelbras
- » Instalação interna
- » Troca expressa de 3 meses



Conectores

CONEX 3000 P4 macho Fast

Conector para alimentação fast

- » Conector para alimentação do tipo Fast
- » Conector do tipo P4 macho Fast
- » Engate rápido
- » Garantia de qualidade Intelbras
- » Instalação interna
- » Troca expressa de 3 meses



GARANTIA DE QUALIDADE



TROCA EXPRESSA



INSTALAÇÃO INTERNA

Conectores

CONEX 1000 BNC mola

Conector para vídeo

- » Conector para vídeo
- » Conector do tipo BNC mola
- » Garantia de qualidade Intelbras
- » Instalação interna
- » Troca expressa de 3 meses



GARANTIA DE QUALIDADE



TROCA EXPRESSA



INSTALAÇÃO INTERNA

Conectores

CONEX 1000 RJ45 Cat5e e Cat6

Conector para cabo de rede (UTP)

- » Conector para cabo de rede (UTP)
- » Conector com 3µ de ouro
- » Compatível com cabo de rede categoria CAT5E ou Cat6
- » Garantia de qualidade Intelbras
- » Instalação interna
- » Troca expressa de 3 meses



GARANTIA DE QUALIDADE



TROCA EXPRESSA



INSTALAÇÃO INTERNA

Conectores

CONEX 3000 RJ45 CAT5E e Cat6

Conector para cabo de rede (UTP)

- » Conector para cabo de rede (UTP)
- » Conector com 50µ de ouro
- » Compatível com cabo de rede categoria CAT5E ou Cat6
- » Garantia de qualidade Intelbras
- » Instalação interna
- » Troca expressa de 3 meses



GARANTIA DE QUALIDADE



TROCA EXPRESSA



INSTALAÇÃO INTERNA

Conectores

CONEX 1000 P4 macho

Conector para alimentação

- » Conector para alimentação
- » Conector do tipo P4 macho
- » Garantia de qualidade Intelbras
- » Instalação interna
- » Troca expressa de 3 meses



GARANTIA DE QUALIDADE



TROCA EXPRESSA



INSTALAÇÃO INTERNA

Conectores

CONEX 1000 P4 fêmea

Conector para alimentação

- » Conector para alimentação
- » Conector do tipo P4 fêmea
- » Garantia de qualidade Intelbras
- » Instalação interna
- » Troca expressa de 3 meses



GARANTIA DE QUALIDADE



TROCA EXPRESSA



INSTALAÇÃO INTERNA

Conectores

CONEX 1000 BNC Borne

Conector para vídeo

- » Conector para Vídeo
- » Conector do tipo BNC Borne
- » Garantia de qualidade Intelbras
- » Instalação interna
- » Troca expressa de 3 meses



GARANTIA DE QUALIDADE



TROCA EXPRESSA



INSTALAÇÃO INTERNA

Testadores

TESTER 1000 P

Multímetro simplificado

- » Multímetro simplificado
- » Medidor de tensão e corrente
- » Tensão de funcionamento 3,6VDC até 15VDC
- » Corrente de funcionamento 0 até 3A
- » Taxa de erro 3% entre -10°C a 35°C
- » Taxa de erro 5% entre 35°C a 50°C
- » Material plástico
- » 1 ano de garantia com troca expressa



Testadores

TESTER 3000 MT

Testador multifunções para CFTV

- » Tecnologia suportada: IP ou Multi-HD®
- » Compatível com as resoluções: CVBS, HD, Full HD, 3MP, 4MP, 5MP e 4K
- » Saída de alimentação 12VDC / 3A
- » Suporte PoE IEE 802 3af / IEE 802 3at
- » Compatível com armazenamento em cartão SD
- » Kit completo: testador, pulseira, fonte e cabos para configuração e instalação de câmeras
- » Autonomia da bateria em 6 horas
- » Display de 4" polegadas
- » Sistema Android
- » Material plástico
- » 1 ano de garantia com troca expressa



FERRAMENTA DE INSTALAÇÃO PARA CFTV



RESOLUÇÃO



COMPATÍVEL COM MULTI HD E IP

LINHA MIBO

Câmeras Wi-Fi | Mibo Cam

iM3

Câmera inteligente interna Wi-Fi Full HD

- » Inteligência artificial com detecção de pessoas e alerta de ruído
- » Visão noturna de até 10 metros
- » Interação por voz
- » Armazenamento em micro-SD¹ de até 256GB, Nuvem Mibo Cloud² ou gravadores de vídeo
- » Resolução Full HD e campo de visão de 131°
- » Compatível com os assistentes de voz Alexa e Ok Google
- » Cores: branco e preto

¹ Vendido separadamente

² Disponível através da assinatura do serviço no APP Mibo Cam



INTELIGÊNCIA ARTIFICIAL



INTERAÇÃO POR VOZ



MULTI-ARMAZENAMENTO

Câmeras Wi-Fi | Mibo Cam

iM4

Câmera inteligente interna Wi-Fi Full HD 360

- » Inteligência artificial com detecção de pessoas, alerta de ruído e autotracking.
- » Visão noturna de até 10 metros
- » Interação por voz
- » Armazenamento em micro-SD¹ de até 256GB, Nuvem Mibo Cloud² ou gravadores de vídeo
- » Resolução Full HD e campo de visão de 360° através do movimento pan/tilt
- » Compatível com os assistentes de voz Alexa e Ok Google

¹ Vendido separadamente

² Disponível através da assinatura do serviço no APP Mibo Cam



INTELIGÊNCIA ARTIFICIAL



VISÃO 360°



MULTI-ARMAZENAMENTO

Câmeras Wi-Fi | Mibo Cam

iM5

Câmera externa Wi-Fi Full HD

- » Proteção contra chuva e poeira IP67
- » Visão noturna de até 30 metros
- » Microfone embutido
- » Armazenamento em micro-SD¹ de até 128GB, Nuvem Mibo Cloud² ou gravadores de vídeo
- » Resolução Full HD e campo de visão de 103°
- » Compatível com os assistentes de voz Alexa e Ok Google

¹ Vendido separadamente

² Disponível através da assinatura do serviço no APP Mibo Cam



ÍNDICE DE PROTEÇÃO



MICROFONE EMBUTIDO



MULTI-ARMAZENAMENTO

Câmeras Wi-Fi | Mibo Cam

iM5 S

Câmera inteligente externa Wi-Fi Full HD

- » Proteção contra chuva e poeira IP67
- » Visão noturna de até 30 metros
- » Campo de visão 120°
- » Detecção de pessoas
- » Armazenamento em micro-SD¹ de até 256 GB, nuvem Mibo Cloud² ou gravadores de vídeo
- » Resolução Full HD
- » Compatível com assistentes de voz Alexa e Google Assistant

¹ Vendido separadamente

² Disponível através da assinatura do serviço no APP Mibo Cam



INTELIGÊNCIA ARTIFICIAL



ÍNDICE DE PROTEÇÃO



MICROFONE EMBUTIDO

Câmeras Wi-Fi | Mibo Cam

Mibo Cam

Aplicativo para visualizar câmeras da linha Mibo Cam

- » Disponível para Android e IOS
- » Visualização de até 4 câmeras simultaneamente
- » Zoom digital de 16x
- » Permite adição de até 32 dispositivos por conta
- » Compartilhamento de câmeras com até 6 pessoas
- » Notificações por detecção de movimento



Câmeras Wi-Fi | Mibo Cam

Mibo Cloud

Serviço de armazenamento em nuvem

- » Planos de 3, 7 e 30 dias
- » Planos individuais, contratados um por câmera
- » Contratação direto pelo app Mibo Cam
- » Backup de gravações com o app em segundo plano
- » Filtro de gravação por tipo de evento
- » Aceleração da reprodução de vídeos em até 32x



DC 3101

Câmera veicular Full HD

- » Resolução de imagem Full HD
- » Microfone embutido
- » Em caso de colisão, salva as imagens como emergência
- » Armazenamento em micro-SD¹ de até 64GB
- » Gravação em loop, sobrescrevendo as imagens mais antigas, otimizando o armazenamento

¹ Vendido separadamente



IMAGENS EM FULL HD



SENSOR DE IMPACTO



GRAVAÇÃO EM LOOP



NOVO

DC 3201

Câmera veicular Full HD Duo

- » Resolução de imagem Full HD
- » Microfone embutido
- » Em caso de colisão, salva as imagens como emergência
- » Armazenamento em micro-SD¹ de até 128GB
- » Gravação em loop, sobrescrevendo as imagens mais antigas, otimizando o armazenamento
- » Duas câmeras em um único produto

¹ Vendido separadamente



IMAGENS EM FULL HD



SENSOR DE IMPACTO



DUAS CÂMERAS



NOVO

AMH 3001

Sistema de automação Mibo Home

- » Transforme sua casa em uma casa inteligente
- » Kit composto por uma central de automação, um sensor de movimento e luminosidade, um sensor de abertura e um botão.
- » Monitore, receba alertas e amplie sua segurança
- » Controle seu ar-condicionado, televisor ou outros dispositivos infravermelho
- » Configure e controle seu sistema através do APP Mibo Home
- » Tecnologia Zigbee, garantindo mais segurança e velocidade em seu sistema
- » Compatível com o assistente de voz Amazon Alexa



COMPATÍVEL COM ALEXA E GOOGLE HOME



CONTROLE REMOTO UNIVERSAL



TECNOLOGIA ZIGBEE



NOVO

AGH 3001

Central de automação mibo home

- » Tecnologia ZigBee
- » Controle remoto universal
- » Sirene integrada
- » Compatível com Alexa e Ok Google



COMPATÍVEL COM ALEXA E GOOGLE HOME



CONTROLE REMOTO UNIVERSAL



TECNOLOGIA ZIGBEE



ASM 3001

Sensor de movimento e luminosidade

- » Tecnologia ZigBee
- » Totalmente sem fio
- » Bateria com duração de pelo menos 2 anos
- » Necessário um hub da linha Mibo Home para funcionamento



COMPATÍVEL COM ALEXA E GOOGLE HOME



TECNOLOGIA ZIGBEE



AST 3001

Sensor de temperatura e umidade

- » Tecnologia ZigBee
- » Totalmente sem fio
- » Bateria com duração de pelo menos 2 anos
- » Necessário um hub da linha Mibo Home para funcionamento



TECNOLOGIA ZIGBEE



ASA 3001

Sensor de abertura

- » Tecnologia ZigBee
- » Totalmente sem fio
- » Bateria com duração de pelo menos 2 anos
- » Necessário um hub da linha Mibo Home para funcionamento



COMPATÍVEL COM ALEXA E GOOGLE HOME



TECNOLOGIA ZIGBEE



INTRUSÃO

CENTRAIS DE ALARME

Centrais de alarme não monitoradas

ANM 2003

Central de alarme não monitorada com 3 zonas (1 com fio e 2 sem fio)

- » Recepção de até 30 dispositivos sem fio (sensores/controles)
- » Fonte chaveada full range de 90-265 Vac (automática)
- » Detecção de bateria fraca, ausente, invertida ou em curto
- » Receptor incorporado e controle remoto com bateria inclusa, frequência 433,92 MHz
- » Capacidade para configuração de zona 24h com aviso sonoro
- » Opção com ou sem bateria interna

Produto beneficiado pela Legislação de Informática



Centrais de alarme não monitoradas

ANM 3004 ST

Central de alarme não monitorada com 4 zonas

- » 4 zonas mistas, 4 permissões de senha para zonas
- » Função *Pânico* pelo controle remoto com e sem sirene
- » Autoarmamento por falta de movimento com tempo programável
- » Zonas programáveis
- » Opção com ou sem bateria interna

Produto beneficiado pela Legislação de Informática



Centrais de alarme não monitoradas

ANM 24 Net

Central de alarme não monitorada com 24 zonas (4 com fio + 20 sem fio)

- » Acesso por aplicativo
- » Programação por aplicativo ou pelo painel
- » Fonte chaveada full range de 90-265 Vac (automática)
- » Receptor incorporado e controle remoto com bateria inclusa e identificação de usuário

Produto beneficiado pela Legislação de Informática



Centrais de alarme monitoradas

AMT 1016 Net

Central de alarme monitorada com 16 zonas (8 + 8 + 24 sem fio)

- » Comunicação de dados via tecnologia Ethernet com configuração remota via TCP/IP¹
- » Supervisão do link Ethernet com intervalos de tempo configuráveis
- » Reportagem de eventos para 2 destinos IP e operação com IP fixo ou dinâmico e capacidade para conexões com destinos DNS
- » Utilização do protocolo TCP/IP como meio de transporte para eventos
- » Central não acompanha teclado
- » Opção com ou sem bateria interna

¹ É necessário o receptor XAR 4000 Smart para a utilização dessa facilidade e teclado da linha XAT Intelbras para cadastro dos dispositivos sem fio.

Produto beneficiado pela Legislação de Informática



PROGRAMAÇÃO E INTERAÇÃO VIA APP



PROGRAMAÇÃO E INTERAÇÃO VIA APP

Centrais de alarme monitoradas

AMT 2008 RF

Central de alarme monitorada com 8 zonas (4 + 4 com fio e 8 sem fio)

- » Acesso remoto via telefone, software para download e upload (plataforma Windows®) compatível com a maioria dos modems convencionais
- » Indicação de bateria fraca de sensores sem fio
- » Fonte chaveada full range de 90-265 Vac (automática)
- » Receptor incorporado e controle remoto com bateria inclusa e identificação de usuário
- » Até 2 partições

Produto beneficiado pela Legislação de Informática



Centrais de alarme monitoradas

AMT 2010

Central de alarme monitorada com 10 zonas (4 + 4 + 2 com fio + 16 sem fio)

- » Teclado LCD incluso com edição de nomes de usuários e zonas personalizáveis no display LCD
- » Identificação de usuário por controle remoto¹
- » Software para download e upload (plataforma Windows®) compatível com a maioria dos modems convencionais
- » Até 2 partições e capacidade para conexão de até 4 teclados e 4 receptores
- » Sistema de verificação de sabotagem da fiação dos sensores e dos dispositivos do barramento (teclados e receptores)

¹ É necessário o receptor XAR 4000 Smart para a utilização dessa facilidade.

Produto beneficiado pela Legislação de Informática



O CONHECIMENTO É O CAMINHO PARA VENDER MAIS.

intelbras itec

No decorrer desse catálogo você vai encontrar **QR Codes** que te mostrarão detalhes sobre os nossos cursos. Escolha o seu e **inove!**

Você um passo à frente em tecnologia.

Centrais de alarme monitoradas

AMT 2018 E

Central de alarme monitorada com 18 zonas (8 + 8 + 2 com fio + 24 sem fio)

- » Teclado LCD incluído
- » Comunicação de dados via tecnologia Ethernet com configuração remota via TCP/IP
- » Reportagem de eventos para 2 destinos IP e operação com IP fixo ou dinâmico e capacidade para conexões com destinos DNS
- » Supervisão do link Ethernet com intervalos de tempo configuráveis
- » Utilização do protocolo TCP/IP como meio de transporte para eventos
- » Software para download e upload (plataforma Windows®) compatível com a maioria dos modems convencionais
- » Opção com ou sem bateria interna

Produto beneficiado pela Legislação de Informática



Centrais de alarme monitoradas

AMT 2018 EG

Central de alarme monitorada com 18 zonas (8 + 8 + 2 com fio + 24 sem fio)

- » Teclado LCD incluído
- » Comunicação de dados via tecnologia Ethernet celular GSM/GPRS
- » Reportagem de eventos para 2 destinos IP e opção de configuração remota via TCP/IP
- » Módulo quad band (850, 900, 1.800 e 1.900 MHz)
- » Suporte a 2 chips (cartões SIM) de celular e GPRS classe 10
- » Supervisão do link Ethernet com intervalos de tempo configuráveis
- » Operação com IP fixo ou dinâmico e capacidade para conexões com destinos DNS
- » Opção com ou sem bateria interna

Produto beneficiado pela Legislação de Informática



Centrais de alarme monitoradas

AMT 2118 EG

Central de alarme monitorada com 18 zonas (8 + 8 + 2 com fio + 24 sem fio)

- » Teclado LED incluído
- » Comunicação de dados via tecnologia Ethernet celular GSM/GPRS
- » Reportagem de eventos para 2 destinos IP e opção de configuração remota via TCP/IP
- » Módulo quad band (850, 900, 1.800 e 1.900 MHz)
- » Suporte a 2 chips (cartões SIM) de celular e GPRS classe 10
- » Supervisão do link Ethernet com intervalos de tempo configuráveis
- » Operação com IP fixo ou dinâmico e capacidade para conexões com destinos DNS
- » Opção com ou sem bateria interna

Produto beneficiado pela Legislação de Informática



Centrais de alarme monitoradas

AMT 2018 E 3G

Central de alarme com 18 zonas monitorada por ethernet, linha telefônica, GPRS e 3G

- » Suporte a 2 chips (cartões SIM) de celular
- » Capacidade para conexão de até 4 teclados e 4 receptores
- » Programação remota via placa fax/modem, Ethernet e 3G
- » 2 saídas PGM programáveis
- » Aceita até 128 dispositivos sem fio (modulação OOK)

*É necessário o uso do receptor XAR 4000 Smart para dispositivos sem fio
Produto beneficiado pela Legislação de Informática



Centrais de alarme monitoradas

AMT 4010 Smart

Central de alarme monitorada com até 64 zonas (4 + 4 + 2 com fio + 2 por teclado + até 48 + 48 sem fio)

- » Teclado LCD incluído
- » Módulo de expansão para até 64 zonas¹
- » Módulo de expansão para até 19 PGMs¹
- » 4 partições individuais
- » Função Smart (monitoramento de abertura, fechamento e nível de bateria)
- » Comunicação por barramento RS485 com instalação de longo alcance (até 1 km), barramento de comunicação por rádio
- » Opção com ou sem bateria interna

¹ Módulos vendidos separadamente.

Produto beneficiado pela Legislação de Informática



Centrais de alarme monitoradas

AMT 4010 Smart Net

Central de alarme monitorada com até 64 zonas

- » Módulo de Ethernet incluído
- » Receptor de RF incluído
- » Módulos de expansão para até 64 zonas e até 19 PGMs utilizando módulos¹
- » 4 partições individuais
- » Função Smart (monitoramento de abertura, fechamento e nível de bateria)
- » Distância do barramento 485 de 1 km

¹ Módulos vendidos separadamente.

Produto beneficiado pela Legislação de Informática



Softwares

AMT Remoto Mobile

Software para controle e programação remota da central de alarme no smartphone

- » Compatível com todas as centrais de alarme com comunicação IP da Intelbras
- » Conexão com central de alarme via IP local, receptor IP ou nuvem
- » Fácil interação e programação do alarme
- » Maior autonomia na hora de programar
- » App gratuito para iOS® e Android®



Softwares

AMT Mobile V3

Software para smartphone de controle remoto da central de alarme monitorada

- » Compatível com todas as centrais de alarme Intelbras com comunicação IP
- » Conexão via nuvem ou receptor IP
- » Controle total do alarme, arme, desarme e acionamento de PGMs
- » Disponível para iOS® e Android®



ELETRIFICADORES

ELC 5001

Central de cerca elétrica com controle remoto incluso

- » Sistema de aprendizagem de perímetro e detecção de fugas
- » 1 saída para monitoramento: permite interligação com centrais de alarme ou sirene
- » Receptor incorporado (até 30 dispositivos sem fio, controles e/ou sensores) e controle remoto com bateria inclusa
- » Monitoramento de alta tensão, violação de cerca, AC/DC e de sensores
- » Energia dissipada de <0,5 J
- » Perímetro linear de até 1,6 km
- » Tensão de saída configurável (3 níveis)

Opção com ou sem bateria interna.

Produto beneficiado pela Legislação de Informática.

IPX4
ÍNDICE DE PROTEÇÃO



High Power ELC 5002

Central de cerca elétrica com controle remoto incluso

- » Sistema de aprendizagem de perímetro e detecção de fugas
- » 2 saídas para monitoramento: permitem interligação com centrais de alarme e sirenes
- » Receptor incorporado (até 30 dispositivos sem fio, controles e/ou sensores) e controle remoto com bateria inclusa
- » Monitoramento de alta tensão, violação de cerca, AC/DC e de sensores
- » 1 zona com fio ou entrada para ativação remota via central de alarme
- » Energia dissipada de 0,5 J
- » Perímetro linear de até 5 km
- » Tensão de saída configurável (3 níveis)

Opção com ou sem bateria interna.

Produto beneficiado pela Legislação de Informática.

IPX4
ÍNDICE DE PROTEÇÃO



High Power ELC 5003

Central de cerca elétrica com controle remoto incluso

- » Sistema de aprendizagem de perímetro e detecção de fugas
- » 2 saídas para monitoramento que permitem interligação com centrais de alarme e sirenes
- » Receptor incorporado (até 30 dispositivos sem fio, controles e/ou sensores) e controle remoto com bateria inclusa
- » Monitoramento de alta tensão, violação de cerca, AC/DC e de sensores
- » 1 zona com fio ou entrada para ativação remota via central de alarme
- » Energia dissipada de 1 J
- » Perímetro linear de até 7 km
- » Tensão de saída configurável (3 níveis)

Opção com ou sem bateria interna.

Produto beneficiado pela Legislação de Informática.

IPX4
ÍNDICE DE PROTEÇÃO



XEL 5001

Módulo de choque

- » Sistema de aprendizagem de perímetro e detecção de fugas
- » 2 saídas para monitoramento que permitem interligação com centrais de alarme
- » 1 entrada para ativação remota via central de alarme
- » Monitoramento de alta tensão e violação da cerca
- » Energia dissipada de 0,5 J
- » Perímetro linear de até 1.600 metros
- » Tensão de saída configurável (3 níveis)

Produto beneficiado pela Legislação de Informática.

IPX4
ÍNDICE DE PROTEÇÃO



ELC 3012

Central de cerca elétrica com controle incluso

- » Capacidade de 3000 m lineares de fio inox
- » Habilita/desabilita o choque através de controle remoto
- » Aceita até 30 dispositivos sem fio (compatível apenas com modulação não supervisionada)
- » Tempo de acionamento de sirene programável
- » Monitoramento de alta tensão, violação da cerca, AC/DC e de sensores
- » Permite interligação com centrais de alarmes e sirenes
- » Carregador de bateria flutuante com proteção contra curto-circuito e inversão de polaridade
- » Módulo de alta tensão incorporado
- » Saída 12 Vdc para sirene
- » 2 saídas para monitoramento
- » Tensão de saída ajustável (até 12.000 volts)
- » Tecnologia Shock Fácil

Produto beneficiado pela Legislação de Informática.

IPX4
ÍNDICE DE PROTEÇÃO



ELC 5112

Central de cerca elétrica com controle remoto incluso

- » Capacidade de 5000 m lineares de fio inox
- » Sistema de aprendizagem de perímetro e detecção de fugas
- » Habilita/Desabilita o choque através de controle remoto
- » Capacidade para 30 dispositivos sem fio (compatível apenas com modulação OOK)
- » Tempo de acionamento da sirene programável
- » Monitoramento de alta tensão, violação e de sensores sem fio e uma zona com fio
- » Permite interligação com centrais de alarmes e sirene
- » Carregador de bateria flutuante com proteção contra curto-circuito e inversão de polaridade
- » Tensão média de saída de 8.000 V, 10.000 V ou 12.000 V pulsativos
- » Módulo de alta tensão incorporado
- » Saída 12 Vdc para sirene

Opção com ou sem bateria interna.

IPX4
ÍNDICE DE PROTEÇÃO



SENSORES DE ABERTURA MAGNÉTICOS

XAS 4010 Smart

Sensor de abertura magnético sem fio

- » Frequência de operação de 433,92 MHz
- » Distância de abertura (GAP): 12 mm
- » Indicação de abertura e fechamento
- » Bateria de lítio de longa duração
- » Possui 2 modos: supervisionado ou não supervisionado
- » Alcance de transmissão de até 100m



XAS Smart

Sensor de abertura magnético sem fio

- » Distância de abertura (GAP): 37 mm
- » Frequência de operação de 433,92 MHz
- » Indicação de abertura e fechamento
- » Possui 2 modos: supervisionado ou não supervisionado
- » Alcance de transmissão de até 100 m

Produto beneficiado pela Legislação de Informática



XAS Light

Sensor de abertura magnético sem fio

- » Distância de abertura (GAP): 20 mm
- » Frequência de operação de 433,92 MHz
- » Alcance de transmissão de até 100 m
- » Compatível com as centrais Intelbras e modelos de outros fabricantes

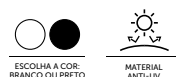
Produto beneficiado pela Legislação de Informática



XAS Connect

Sensor de abertura magnético com fio

- » Monitoramento de portas e janelas
- » Distância de abertura (GAP): 20 mm
- » Bornes para conexão dos fios de alarme
- » Kit instalação com fita dupla face e parafusos



XAS Sobrepor

Sensor de abertura magnético com fio

- » Compatível com portas e janelas de madeira, vidro ou metais leves
- » Com cabo flexível integrado
- » Distância de abertura (GAP): 20 mm
- » Feito com material anti-UV
- » Fácil instalação



XAS Embutir

Sensor de abertura magnético com fio

- » Compatível com portas e janelas de madeira, vidro ou metais leves
- » Com cabo flexível integrado
- » Distância de abertura (GAP): 20 mm
- » Feito com material anti-UV
- » Fácil instalação



XAS Porta de Aço Mini

Sensor de abertura magnético para portas de aço

- » Monitoramento de portas de madeira, vidro ou metal pesado
- » Distância de abertura (GAP): 40 mm
- » Cabo flexível de alta resistência integrado
- » Design discreto



XAS Porta de Aço

Sensor de abertura magnético para portas de aço

- » Com cabo flexível de alta resistência integrado
- » Aplicável em grandes distâncias de abertura
- » Distância de abertura (GAP): 50 mm
- » Compatível com portas de madeira, vidro ou metal pesado



XAS Porta de Aço SP

Sensor de abertura magnético para portas de aço

- » Acompanha suporte que facilita a instalação
- » Com cabo flexível de alta resistência integrado
- » Aplicável em grandes distâncias de abertura
- » Distância de abertura (GAP): 50 mm



SENSORES DE MOVIMENTO PASSIVO

IVP 1000 PET

Sensor de movimento infravermelho passivo com fio

- » Alcance de 12 m com ângulo de cobertura de 90°
- » Proteção contra violação (tamper)
- » Design discreto e harmônico
- » 3 níveis de sensibilidade

Produto beneficiado pela Legislação de Informática



PET IMMUNITY
ATE 20 KG



MELHOR
CUSTO-BENEFÍCIO



IVP 2000 SF

Sensor de movimento infravermelho passivo sem fio

- » Cobertura com ângulo de 115° e alcance de 12 m
- » Frequência de operação de 433,92 MHz
- » Alcance de transmissão de até 100 m
- » 2 níveis de sensibilidade

Produto beneficiado pela Legislação de Informática



AMBIENTES
INTERIORS



TECNOLOGIA
SEM FIO



IVP 3000 CF

Sensor de movimento infravermelho passivo com fio

- » Cobertura com ângulo de 115° e alcance de 12 m
- » Compensação automática de temperatura
- » 2 níveis de sensibilidade
- » Infravermelho passivo com duplo elemento
- » Baixo consumo - apenas 5mA @ 12 Vdc

Produto beneficiado pela Legislação de Informática



AMBIENTES
INTERIORS



MAIOR ÂNGULO
DE DETECÇÃO



IVP 3000 Pet

Sensor de movimento infravermelho passivo com fio

- » 2 piro sensores infravermelhos (tecnologia 4D)
- » Compensação automática de temperatura
- » Saída de alarme NF/NA
- » Cobertura com ângulo de 110° e alcance de 12 m
- » 2 níveis de sensibilidade



AMBIENTES
INTERIORS



PET IMMUNITY
ATE 35 KG



SENSOR
ARTICULADO



IVP 3000 MW

Sensor de movimento com dupla tecnologia e com fio

- » Sensor de dupla tecnologia (micro-ondas, infravermelho)
- » Cobertura com ângulo de 110° e alcance de 12 m
- » Janela look-down (zona zero)
- » Compensação automática de temperatura
- » Saídas de alarme NF/NA



MICRO-ONDAS



AMBIENTES
INTERIORS



LENTE
LOOKDOWN



IVP 3000 MW Pet

Sensor de movimento com tripla tecnologia e com fio

- » Tripla tecnologia: infravermelho passivo, micro-ondas e função Pet immunity até 20kg
- » Proteção de tamper anti violação
- » Compensação automática de temperatura
- » Proteção de tamper anti violação
- » Função And/Or para ajuste de detecção MW e PIR
- » Detecção look-down (zona zero)



AMBIENTES
INTERIORS



PET IMMUNITY
ATE 20 KG



TECNOLOGIA
ANTICAMUFLAGEM



IVP 3000 MW EX

Sensor de movimento com tripla tecnologia e com fio

- » Cobertura com ângulo de 110° e alcance de 12 m (MW e PIR)
- » Tripla tecnologia: infravermelho passivo, micro-ondas e função Pet immunity até 35 kg
- » Sensor infravermelho para área externa
- » Grau de proteção IP65
- » Proteção de tamper anti-violação



PET IMMUNITY
ATE 35 KG



AMBIENTES
INTERIORS E
EXTERIORS



SHIELD
ESCUDO
ANTI-INTERFERÊNCIA



IVP 3011 Teto

Sensor de movimento infravermelho passivo para teto com fio

- » Detecção look-down (zona de rastejamento)
- » Cobertura com ângulo de 360° e alcance de 7 m de diâmetro
- » Ajuste de sensibilidade com 3 níveis
- » Compensação de temperatura automática



AMBIENTES
INTERIORS



ÂNGULO DE
DETECÇÃO 360°



CHAVE TAMPER
ANTI VIOLAÇÃO



IVP 4101 Pet Smart

Sensor de movimento infravermelho passivo sem fio

- » Cobertura com ângulo de 90° e alcance de 12 m
- » Alimentação: bateria de lítio 3 Vdc – CR123A
- » Frequência de operação de 433,92MHz
- » Intelbras Speed-clip: não é necessário abrir o sensor para instalação
- » Alcance de transmissão de até 100m

Produto beneficiado pela Legislação de Informática.



IVP 5001 Pet

Sensor de movimento infravermelho passivo com fio

- » Alcance de 12 metros com ângulo de cobertura de 90°
- » Proteção contra violação (tamper)
- » Pirosensor de duplo elemento
- » Intelbras Speed-clip: fácil instalação

Produto beneficiado pela Legislação de Informática.



IVP 5001 Pet Shield

Sensor de movimento infravermelho passivo com fio

- » Cobertura com ângulo de 90° e alcance de 12m
- » Intelbras Shield: protege o sensor contra interferências eletromagnéticas e radiofrequências
- » Proteção contra violação (tamper)
- » Pirosensor de duplo elemento
- » Intelbras Speed-clip: não é necessário abrir o sensor para instalação

Produto beneficiado pela Legislação de Informática.



IVP 5301 Pet Pro

Sensor de movimento infravermelho passivo com fio

- » Cobertura com ângulo de 90° e alcance de 12 m
- » Resistor de fim de linha integrado
- » Proteção contra violação (tamper)
- » Intelbras Speed-clip: não é necessário abrir o sensor para instalação

Produto beneficiado pela Legislação de Informática.

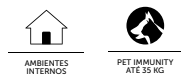


IVP 5002 Pet

Sensor de movimento infravermelho passivo com fio

- » Cobertura com ângulo de 110° e alcance de 12m
- » 2 piro sensores de duplo elemento (4D)
- » Proteção contra violação (tamper)
- » Saída de alarme NA/NF
- » Intelbras Speed-clip: não é necessário abrir o sensor para instalação

Produto beneficiado pela Legislação de Informática.



IVP 5311 MW Pet

Sensor de movimento com tripla tecnologia e com fio

- » Cobertura com ângulo de 90° e alcance de 15m (MW) e 12 m (PIR)
- » Tripla tecnologia: infravermelho passivo, micro-ondas e Pet immunity até 20 kg
- » Tecnologia Smart Wave: análise de simetria de pulso e processamento digital inteligente
- » Detecção por micro-ondas de longo alcance
- » Produto beneficiado pela Legislação de Informática
- » Sensibilidade de detecção do infravermelho flexível (5 níveis de amplitude / 4 níveis de pulso)



IVP 7001 MW EX

Sensor de movimento com tripla tecnologia e com fio

- » Tripla tecnologia: micro-ondas, infravermelho e Pet immunity
- » Cobertura com ângulo de 110° e alcance de 12 m
- » Proteção contra violação (tamper)
- » Suporte articulável para fixação



IVP 7001 MW Pet

Sensor de movimento com tripla tecnologia e com fio

- » Tripla tecnologia: micro-ondas, infravermelho e Pet immunity
- » Detecção de movimento por lente oval
- » Cobertura com ângulo de 90° e alcance de 12 m
- » Proteção contra violação (tamper)
- » Suporte articulável para fixação



IVP 3011 Cortina

Sensor de movimento infravermelho passivo tipo cortina

- » Ideal para proteção de portas, janelas e corredores
- » Possibilidade de uso na automatização de portas
- » Acompanha suporte para fixação
- » Cobertura com ângulo de 15° e alcance de 6 m
- » Saída de relé NA/NF



IVP 3021 Shield

Sensor de movimento infravermelho passivo e com fio

- » Cobertura com ângulo de 115° e alcance de 12 m
- » Intelbras Shield: protege o sensor contra interferências eletromagnéticas e radiofrequências
- » Pirosensor de duplo elemento
- » Compensação de temperatura automática

Produto beneficiado pela Legislação de Informática.



IVP 4000 Smart

Sensor de movimento infravermelho passivo sem fio

- » Cobertura com ângulo de 115° e alcance de 12 m
- » 2 níveis de sensibilidade
- » Infravermelho passivo com duplo elemento
- » Alimentação: bateria de lítio 3 Vdc – CR123A (inclusa)
- » Frequência de operação de 433,92MHz
- » Alcance de transmissão de até 100 m

Produto beneficiado pela Legislação de Informática



SENSORES DE BARREIRA

IVA 3070 X

Sensor de barreira infravermelho ativo com fio

- » Feixe duplo
- » Alcance externo de 70 m e interno de 190 m
- » Alinhamento por mira e tensão
- » Alta imunidade à neblina
- » Tempo de resposta de deteção ajustável



IVA 3110 X

Sensor de barreira infravermelho ativo com fio

- » Feixe duplo
- » Alcance externo de 110 m e interno de 310 m
- » Fácil alinhamento: por mira e tensão
- » Alta imunidade à neblina
- » Proteção UV para exposição ao sol
- » Tempo de resposta de deteção ajustável



IVA 5015 Digital

Sensor de barreira infravermelho ativo

- » Aplicação em barreira contra intrusão, complemento de cerca elétrica ou contra esmagamento veicular
- » Tempo rápido de resposta de 50 ms
- » Indicação de alinhamento e disparo
- » Proteção anti-UV



IVA 5080 AT

Sensor de barreira infravermelho ativo com suporte articulado

- » Alcance de até 80 m em área externa
- » Duplo feixe infravermelho
- » Ideal para complemento de cerca elétrica, muros e em terrenos irregulares
- » Suporte articulado de 360° horizontal e 180° vertical
- » Ajuste de até 3 canais de frequência
- » Tempo de resposta de deteção ajustável



IVA 7100 Quad

Sensor de barreira infravermelho ativo com fio

- » 4 feixes infravermelhos
- » Alcance externo de até 100 m
- » Sensor tipo cerca virtual
- » 2 canais de frequência
- » Ajuste horizontal de 360°
- » Ajuste de 4 níveis de potência do sinal infravermelho



IVA 7100 OCTA

Sensor de barreira infravermelho ativo

- » 8 feixes infravermelhos
- » Alcance externo de até 100 m
- » 2 canais de frequência
- » Ajuste horizontal de 360°
- » Proteção contra violação (tamper)
- » Ajuste de 4 níveis de potência do sinal infravermelho



IVA 5040 AT

Sensor de barreira infravermelho ativo com suporte articulado

- » Alcance de até 40 m em área externa
- » Ideal para complemento de cerca elétrica, muros e em terrenos irregulares
- » Suporte articulado de 360° horizontal e 180° vertical
- » Ajuste de até 3 canais de frequência
- » Tempo de resposta de detecção ajustável



FÁCIL INSTALAÇÃO



AMBIENTES INTERNOS E EXTERNOS



SENSOR COM SUPORTE ARTICULADO



IVA 7100 Dual

Sensor de barreira infravermelho ativo com fio

- » 2 feixes infravermelhos
- » Alcance externo de até 100 m
- » Sensor tipo cerca virtual
- » 2 canais de frequência
- » Ajuste horizontal de 360°
- » Ajuste de 4 níveis de potência do sinal infravermelho



AMBIENTES INTERNOS E EXTERNOS



ALINHAMENTO POR SINAL SONORO



LONGO ALCANCE



IVA 7100 Hexa

Sensor de barreira infravermelho ativo com fio

- » 6 feixes infravermelhos
- » Alcance externo de até 100 m
- » Sensor tipo cerca virtual
- » 2 canais de frequência
- » Ajuste horizontal de 360°
- » Ajuste de 4 níveis de potência do sinal infravermelho
- » Chave tampo anti-ativação



AMBIENTES INTERNOS E EXTERNOS



ALINHAMENTO POR SINAL SONORO



LONGO ALCANCE



IVA 9100 TRI

Sensor de barreira infravermelho ativo

- » 3 feixes infravermelhos
- » Alcance externo de até 100 m
- » 4 canais de frequência
- » Articulação horizontal de 180° e vertical de 10°
- » Grau de proteção IP65



AMBIENTES INTERNOS E EXTERNOS



LONGO ALCANCE



ALINHAMENTO POR DISPLAY



ACESSÓRIOS

Centrais de alarme monitoradas

GPRS 1000 UN

Comunicador GPRS universal para centrais de alarme

- » Programação via cabo USB
- » Permite programação remota
- » Permite o uso de 2 cartões SIM
- » 1 entrada digital
- » Teste periódico com intervalo de tempo a partir de 1 minuto
- » 1 saída PGM a relé que pode ser acionada remotamente
- » Transmite todos os eventos gerados pelo painel de alarme (Contact ID)

Produto beneficiado pela Legislação de Informática



Centrais de alarme monitoradas

XEP 4004 Smart

Módulo de expansão de PGM

- » Permite o acréscimo de quatro saídas programáveis (PGM) à central AMT 4010 Smart, com relés já integrados ao expansor
- » Com o uso de quatro expansores XEP 4004 Smart, é permitido o acréscimo de até 16 saídas programáveis
- » Comunicação utilizando o barramento AB de até 1 km
- » Saída auxiliar para ligar sensores e acessórios com desligamento de proteção automático em 900 mA
- » Permite configuração de ativação permanente do estado dos relés ou ativação temporizada

Produto beneficiado pela Legislação de Informática



Centrais de alarme monitoradas

XG 4000 Smart

Comunicador GPRS

- » Duplo cartão SIM
- » Sistema quad band
- » Antena externa

Produto beneficiado pela Legislação de Informática



Centrais de alarme monitoradas

XEZ 4008 Smart

Módulo de expansão de zona

- » Permite o acréscimo de 8 zonas simples (sem duplicação) à central AMT 4010 Smart
- » Com o uso de 6 expansores XEZ 4008 Smart, é permitido o acréscimo de mais 48 zonas
- » Comunicação utilizando o barramento AB de até 1 km
- » Saída auxiliar para ligar sensores e acessórios com desligamento de proteção automático em 900 mA
- » Permite configuração de zonas inteligentes e rápidas e contatos Normalmente Abertos/Normalmente Fechados através da central AMT 4010 Smart

Produto beneficiado pela Legislação de Informática



Centrais de alarme monitoradas

XEZ 4108 Smart

Módulo expensor de zonas

- » Expansor para 4 zonas duplas igual a central.
- » Fonte e circuito de carregamento de bateria incluso.
- » Gabinete com maior espaço para alojar bateria e para passagem de cabos.
- » Distância máxima de 1 km.

Produto beneficiado pela Legislação de Informática



Centrais de alarme monitoradas

XEG 4000 Smart

Comunicador Ethernet/GPRS

- » Duplo cartão SIM
- » Sistema quad band
- » Antena externa
- » Entrada Ethernet RJ45

Produto beneficiado pela Legislação de Informática



Centrais de alarme monitoradas

XE 4000 Smart

Comunicador Ethernet

- » Envio de eventos para 2 destinos IP, fixos ou dinâmicos
- » Base de velocidade 10/100 Mbps
- » Base do protocolo TCP/IP
- » Consumo de banda < 1 kB por evento
- » Teste periódico programado em minutos (mínimo de 1 minuto)
- » Software gratuito para download e upload na plataforma Windows®

Produto beneficiado pela Legislação de Informática



Teclados

XAT 2000 LCD

Teclado LCD para central de alarme monitorada

- » Display LCD e 2 zonas no teclado
- » Visualização de problemas, mensagens de texto, data e hora, nível de bateria da central e de zonas
- » Comunicação por barramento
- » Proteção contra violação (tamper)
- » Funções Pânico, Pânico médico e Incêndio

Produto beneficiado pela Legislação de Informática



Teclados

XAT 3000 LED

Teclado LED para central de alarme monitorada

- » Display de LED e 2 zonas no teclado
- » Tampa para proteção contra acionamento acidental das teclas
- » Visualização de problemas
- » Comunicação por barramento
- » Proteção contra violação (tamper)

Produto beneficiado pela Legislação de Informática



Teclados

XAT 4000 LCD

Teclado LCD para central de alarme monitorada

- » Display LCD e 2 zonas no teclado
- » Visualização de problemas, mensagens de texto, data e hora, nível de bateria da central e de zonas
- » Comunicação por barramento RS232 e RS485
- » Proteção contra violação (tamper)
- » Funções Pânico, Pânico médico e Incêndio

Produto beneficiado pela Legislação de Informática



Controles remotos

XAC 3000 4K

Controle remoto

- » Frequência de operação de 433,92 MHz com ressonador SAW (não perde a calibração)
- » 4 botões (canais) independentes
- » Acabamento em aço escovado
- » Tecnologia Smart Code (código fixo – 24 bits)
- » Alcance de 100 m sem obstáculos



Controles remotos

XAC 2000 TX

Controle remoto

- » Frequência de operação de 433,92 MHz com ressonador SAW (não perde a calibração)
- » Tecnologia Smart Code (código fixo – 24 bits)
- » 3 botões independentes em silicóne
- » Alcance de 100 m sem obstáculos
- » Alimentação com bateria 12 V

Produto beneficiado pela Legislação de Informática



Controles remotos

XAC 4000 Smart Control

Controle remoto

- » Frequência de operação 433,92 MHz com ressonador SAW (não perde a calibração)
- » Modulação OOK e FSK
- » Design diferenciado
- » Bateria de lítio de longa duração com indicação de bateria fraca
- » Antitravamento de teclas

Produto beneficiado pela Legislação de Informática



Receptores

XAR 3060 UN

Receptor para até 60 dispositivos sem fio

- » Frequência de operação 433,92 MHz com tecnologia Smart Code (código fixo – 24 bits)
- » 2 relés contato NA/NF
- » Alcance de até 100 metros sem obstáculos
- » Frequência de operação de 433,92 MHz
- » 2 relés para comando

Produto beneficiado pela Legislação de Informática



Receptores

XAR 4000 Smart

Receptor para central de alarme Intelbras séries 2000 e 4000

- » Uso em centrais Intelbras séries 2000 e 4000 (exceto ANM 2003) com alcance de até 100 m em campo aberto
- » Recepção de até 128 dispositivos (sensores e controle remoto) na série AMT e até 48 dispositivos na série ANM
- » Reconhecimento de até 62 usuários pelo controle remoto (na série AMT)
- » Frequência de operação de 433,92 MHz com tecnologia Smart Code (código fixo – 24 bits)
- » Conexão de longo alcance através de barramento RS485 (AMT 4010 Smart) e conexão através de barramento RS232 (na série AMT 2000)

Produto beneficiado pela Legislação de Informática



Sirenes

SIR 1000

Sirene

- » Potência sonora 9 a 15 Vdc/105 dB
- » Sirene piezoelétrica
- » Efeito sonoro com 1 tom
- » Base móvel para fixação
- » Feita de material ABS e com proteção UV



ESCOLHA A COR:
BRANCO OU PRETO



Sirenes

SIR 2000

Sirene

- » Potência sonora 9 a 15 Vdc/115 dB
- » Sirene magnética
- » Efeito sonoro com 1 tom
- » Base móvel para fixação
- » Feita de material ABS e com proteção UV



ESCOLHA A COR:
BRANCO OU PRETO



Sirenes

SIR 3000

Sirene

- » Potência sonora 9 a 15 Vdc/120 dB
- » Sirene magnética
- » Efeito sonoro com 1 tom
- » Base móvel para fixação
- » Feita de material ABS e com proteção UV



ESCOLHA A COR:
BRANCO OU PRETO



Acessórios

TX 4020 Smart

Transmissor universal sem fio

- » Transforma a comunicação de sensores com fio em sem fio
- » Alimentação por bateria de lítio de longa duração (inclusa)
- » Alcance de transmissão: 100 metros sem obstáculos
- » Possui 2 modos: supervisionado ou não supervisionado
- » Frequência de operação de 433,92 MHz
- » Aviso de bateria baixa

Produto beneficiado pela Legislação de Informática



Acessórios

Suporte Articulado XSA 1000

Suporte Universal para sensores de movimento

- » Indicado para ambientes internos e externos
- » Facilita instalação em paredes e cantos
- » Sustentação de até 1,5 kg
- » Anti-UV



ARTICULAÇÃO DE 160°



ESCOLHA A COR:
BRANCO OU PRETO



NOVO



FÁCIL INSTALAÇÃO



BAIXO CONSUMO DE ENERGIA

Acessórios

Lente Fresnel IVP 3000 Pet

Lente tipo fresnel

- » Indicada para o sensor IVP 3000 PET
- » Proteção anti-UV
- » Fácil instalação



Acessórios

Lente Fresnel IVP 3000 MW EX

Lente tipo fresnel

- » Indicada para o sensor IVP 3000 MW EX
- » Proteção anti-UV
- » Fácil instalação
- » Borracha de vedação contra líquidos




Acessórios

Hastes Barra Chata

Haste de alumínio no formato barra chata com 4 e 6 isoladores

- » Haste de alumínio
- » Isoladores de plástico ABS
- » Proteção contra danos provenientes de oxidação e maresia
- » Isoladores feitos com proteção UV



Acessórios

Hastes Estrelada

Haste de alumínio no formato estrela com 4 e 6 isoladores

- » Haste de alumínio
- » Isoladores de plástico ABS
- » Proteção contra danos provenientes de oxidação e maresia
- » Isoladores feitos com proteção UV



SISTEMA 8000

SOLUÇÃO TOTALMENTE SEM FIO

AMT 8000

Central de alarme sem fio

- » Capacidade para 16 partições, 16 teclados, 16 sirenes e 64 zonas
- » Receptor/transmissor de sinal sem fio integrado que opera com frequência de 915 a 928 MHz
- » Acesso remoto da central de alarme via aplicações e serviços
- » Capacidade de visualização e programação dos parâmetros por até 16 teclados XAT 8000
- » Reportagem de eventos por conexão Ethernet/Wi-fi, por linha telefônica com o módulo FXO 8000 instalado e conexão GPRS com o módulo XAG 8000 instalado



NOVO



XSS 8000

Sirene sem fio

- » Sirene sem fio para central de alarme AMT 8000
- » Proteção contra invasões de sinal
- » Criptografia na transmissão de dados entre dispositivos
- » Instalação e utilização simplificada
- » Potência sonora elevada



NOVO



IVP 8000 Pet Cam

Sensor de movimento infravermelho passivo sem fio

- » Cobertura com ângulo de detecção de 90° e alcance de 12 m
- » Alcance de transmissão: 600 metros sem obstáculos
- » Comunicação supervisionada: identifica o status do sensor
- » Bateria de longa duração

Produto beneficiado pela Legislação de Informática



NOVO

XAS 8000

Sensor de abertura magnético sem fio

- » Distância de abertura (GAP): 20 mm
- » Alcance de transmissão: 600 metros sem obstáculos
- » Comunicação supervisionada: identifica o status do sensor

Produto beneficiado pela Legislação de Informática



NOVO

XAT 8000

Teclado sem fio

- » Visor LCD
- » Proteção contra invasões de sinal
- » Criptografia na transmissão de dados entre dispositivos
- » Instalação e utilização simplificada
- » Bateria de longa duração



NOVO

IVP 8000 PET

Sensor de movimento infravermelho passivo sem fio

- » Cobertura com ângulo de detecção de 90° e alcance de 12 m
- » Alcance de transmissão: 600 metros sem obstáculos
- » Comunicação supervisionada: identifica o status do sensor
- » Bateria de longa duração

Produto beneficiado pela Legislação de Informática



NOVO

IVP 8000 EX

Sensor de movimento infravermelho passivo sem fio

- » Cobertura com ângulo de 110° e alcance de 12 m
- » Detecção através de duplo PIR
- » Alcance de transmissão: 600 metros sem obstáculos
- » Bateria de longa duração
- » Tecnologia antissabotagem

Produto beneficiado pela Legislação de Informática



NOVO

TX 8000

Transmissor universal

- » Transforma a comunicação de sensores com fio em sem fio
- » Alcance de transmissão: 600 metros sem obstáculos
- » Comunicação supervisionada: identifica o status do sensor

Produto beneficiado pela Legislação de Informática



NOVO

REP 8000

Repetidor de sinal

- » Repetidor de sinal sem fio para central de alarme AMT 8000
- » Proteção contra invasões de sinal
- » Criptografia na transmissão de dados entre dispositivos
- » Instalação e utilização simplificada
- » Longo alcance



XAC 8000

Controle remoto para sistema sem fio

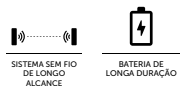
- » Design moderno e diferenciado
- » Proteção contra invasões de sinal
- » Criptografia na transmissão de dados entre dispositivos
- » LED indicador de status.
- » Antitravamento de teclas



XAG 8000

Módulo de comunicação via GPRS

- » Compatível com até 2 IPs de destino para reporte
- » Permite o uso de até 2 SIM cards
- » Módulo Quadriband com comunicação GPRS
- » Possui antena externa com ganho de 0 dBi
- » GPRS classe 10
- » Quadriband desbloqueado para todas as operadoras 2G
- » Reporte de eventos via GPRS e SMS



XAG 8000 3G

Módulo de comunicação via GPRS/3G

- » Transmissão de dados via tecnologia 3G e 2G
- » Compatível com até 2 IPs de destino para reporte
- » Permite o uso de até 2 SIM cards
- » Possui antena externa com ganho de 0 dB



Atuador 8000

Módulo de PGM

- » Chave tampo anti-valetagem
- » Criptografia na transmissão de dados entre dispositivos
- » Instalação e utilização simplificada
- » Bateria de longa duração
- » Entrada DC com alimentação de 12 até 24 Vdc
- » Função de entrada retorno interruptor
- » Entrada AC para alimentação 110/220 Vac
- » Supervisão
- » Contato seco (NA, comum e NF)



FXO 8000

Módulo de comunicação via linha telefônica

- » Permite a discagem para 8 números telefônicos com 20 dígitos cada
- » Protocolo de comunicação Contact-ID e Contact-ID Programável
- » Possui detecção de corte da linha telefônica
- » Modo de discagem DTMF
- » Conexão com a central de alarme AMT 8000



Tudo o que
você mais precisa
em um só lugar!

Use o
QR Code
e acesse:



Imagens em
alta resolução

Fichas técnicas
e cadastrais

Materiais de
marketing



SOLUÇÃO VEICULAR

CFTV VEICULAR

Produtos vendidos através de registro de projetos

DVRs - Série 1000

MVD 1204

DVR veicular

- » 4 canais na resolução 720p AHD
- » Localização e rastreamento de veículos por GPS
- » Gravação por SD card (2x256 GB)
- » Software de gerenciamento em português



DVRs - Série 3000

MVD 3204 GW

DVR veicular

- » 4 canais na resolução 720p AHD
- » Localização e rastreamento de veículos por GPS
- » Bloqueio e travamento remoto pela internet
- » Gravação em SD card (2x256 GB)
- » Wi-Fi dual band e 4G embutidos
- » Entradas e saídas de alarme com acionamento remoto
- » Software de gerenciamento em português
- » Opcional: áudio bidirecional



DVRs - Série 3000

MVD 3204 W

DVR veicular

- » 4 canais na resolução 720p AHD
- » Localização e rastreamento de veículos por GPS
- » Gravação em SD card (2x256 GB)
- » Wi-Fi dual band embutido
- » Software de gerenciamento em português



DVRs - Série 5000

MVD 5204 GW

DVR veicular

- » 4 canais na resolução 720p AHD
- » Localização e rastreamento de veículos por GPS
- » Bloqueio e travamento remoto pela internet
- » Gravação em disco rígido e SD card
- » Wi-Fi dual band e 4G embutidos
- » Entradas e saídas de alarme com acionamento remoto
- » Software de gerenciamento em português
- » Opcional: áudio bidirecional



DVRs - Série 5000

MVD 5208 GW

DVR veicular

- » 8 canais na resolução 720p AHD
- » Localização e rastreamento de veículos por GPS
- » Bloqueio e travamento remoto pela internet
- » Gravação em disco rígido e SD card
- » Wi-Fi dual band e 4G embutidos
- » Entradas e saídas de alarme com acionamento remoto
- » Software de gerenciamento em português
- » Opcional: áudio bidirecional

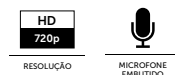


Câmera - Série 1000

VHDM 1100 A

Câmera veicular analógica

- » Câmera oculta veicular de tamanho compacto
- » Lente tipo pinhole (2,8 mm)
- » Instalação interna (IP 64)
- » Com captação de áudio
- » Resolução HD 720p



Câmera - Série 3000

VHDM 3100 G2

Câmera veicular AHD

- » Microfone embutido
- » Balanço de branco automático
- » Case antivibração
- » Lente de 2.8 mm
- » Instalação interna



Câmera - Série 3000

VHDM 3125 G2

Câmera veicular AHD

- » Balanço de branco automático
- » Case antivibração
- » Lente de 2.8 mm
- » IR de 25 m
- » Instalação externa e interna



Câmara - Série 3000 VHDM 3105 E

Câmara veicular AHD

- » Balanço de branco automático
- » Case antivibração
- » Lente de 2.8 mm
- » IR de 5 m
- » Instalação externa e interna



RESOLUÇÃO

IP66

ÍNDICE DE PROTEÇÃO

Digital

SENSOR



Câmara - Série 5000 VMM 5008

Câmara veicular analógica

- » Balanço de branco automático
- » Case antivibração
- » Resolução analógica
- » IP66
- » IR 8 metros

960H

RESOLUÇÃO ANALÓGICA

IP66

ÍNDICE DE PROTEÇÃO



CASE METÁLICO



Câmara de fadiga iFleet Smart G2

Solução de inteligência artificial embarcada

- » A câmera do motorista (DSM) detecta distração, fadiga, uso de celular ou de cigarro, além de indicar a ausência do motorista
- » A câmera frontal (ADAS) detecta riscos de colisão, atropelamento ou troca de faixa sem sinal
- » Todo o sistema funciona integrado ao software iFleet 2

NOVO



PRÓPRIO PARA DVRs VEICULARES



TOTALMENTE EM PORTUGUÊS

Acessório CP4

Painel touchscreen multifunções

- » Display de 7" touchscreen
- » Suporte para diagnóstico e manutenção de DVRs veiculares
- » Visualização das câmeras em tempo real (possibilidade de instalação no veículo)
- » Alto-falantes embutidos
- » Acompanha microfone para áudio bidirecional



DISPLAY TOUCHSCREEN COLORIDO



ÁUDIO BIDIRECIONAL



Software iFleet 2

Software

- » Rastreamento e gerenciamento de frota em tempo real
- » Monitoramento de desvio de rotas
- » Disponibilidade de API para integração
- » Monitoramento ao vivo de vídeos e eventos do veículo
- » Resgate e reprodução de gravações
- » Comunicação bidirecional com o veículo
- » Integração com a solução de análise comportamental iFleet Smart



APLICATIVO GRATUITO



PRÓPRIO PARA DVRs VEICULARES



TOTALMENTE EM PORTUGUÊS

TROCA EXPRESSA

É simples, veja:

Leve o produto completo com a nota fiscal até seu fornecedor

E ele troca sem custo para você

*Válido enquanto estiver na garantia

intelbras itec

O CONHECIMENTO É O CAMINHO PARA VENDER MAIS.

A Intelbras Itec é a academia de conhecimento da Intelbras! Nosso objetivo é fornecer uma instrução inovadora para que você se torne o **protagonista de sua história**.

Por meio de cursos gratuitos, com certificações focadas em nossas unidades de negócios, aplicamos uma metodologia eficiente e diferenciada.

Você recebe todo o conhecimento técnico, prático e teórico que precisa! **Você sempre um passo à frente em tecnologia e inovação.**



Use o
QR Code
e acesse:



intelbras

CONTROLE DE ACESSO





intelbras
Sempre próxima

Empresas com fácil gerenciamento de entradas e saídas, residências com acesso prático e seguro, controle de quem entra e sai dos ambientes e informações completas sobre a segurança do seu negócio.

Com os produtos da linha de **controle de acesso da Intelbras** fica mais fácil cuidar, proteger e revolucionar a rotina.

LINHA HOME OFFICE

VIDEOPORTEIROS WI-FI

w3

Linha Allo - videoporteiro Wi-Fi

- » Atendimento, visualização e abertura¹ de portão social ou garagem via app, de qualquer lugar do mundo
- » Gravação de foto e vídeo
- » Alimentação via fonte 12 V

¹ Para abertura remota requer relé sem fio XR1 (vendido separadamente)



w3+

Linha Allo - videoporteiro Wi-Fi

- » Atendimento, visualização e abertura de portão social ou garagem via app, de qualquer lugar do mundo
- » Acompanha relé para abertura de fechaduras e campainha sem fio
- » Alimentação via fonte 12 V



w5

Linha Allo - videoporteiro Wi-Fi

- » Atendimento, visualização e abertura¹ de portão social ou garagem via app, de qualquer lugar do mundo
- » Gravação de foto e vídeo
- » Alimentação por baterias recarregáveis

¹ Para abertura remota requer relé sem fio XR1 (vendido separadamente)



w5+

Linha Allo - videoporteiro Wi-Fi

- » Atendimento, visualização e abertura de portão social ou garagem via app, de qualquer lugar do mundo
- » Acompanha relé para abertura de fechaduras e campainha sem fio
- » Alimentação por baterias recarregáveis



XR1

Linha Allo - relé sem fio

- » Abertura de fechaduras via app
- » Produto exclusivo para a linha Allo w3 e w5
- » Instalação versátil: alimentação bivolt (110/120 V) ou via fonte 12 V



wT7

Linha Allo - videoporteiro Wi-Fi

- » Wi-Fi: atendimento e visualização via app, de qualquer lugar do mundo
- » Abertura de fechaduras via app
- » Integração com até 3 câmeras Multi HD[®]



Módulo interno wT7

Linha Allo - módulo interno para videoporteiro Wi-Fi wT7

- » Expansão para até 6 módulos internos
- » Tela de 7" touch screen
- » Visualize até 3 câmeras extras Multi HD[®]



Módulo externo wT7

Linha Allo - módulo externo para videoporteiro Wi-Fi wT7

- » Acompanha acessório para acabamento em embutir
- » Gravação de foto e vídeo
- » Detecção de movimento



VIDEOPORTEIROS

IV 7010 HF HD

Videoporteiro Multi HD®

- » Tecnologia Multi HD®: imagens em alta definição e integração com câmeras HD e Full HD
- » Imagem otimizada com display de 7"
- » Expansível para até 3 módulos internos

Disponível nas cores preta e branca.



IV 7010 MI HD

Módulo interno para videoporteiro Multi HD®

- » Tecnologia Multi HD®: imagens em alta definição e integração com câmeras HD e Full HD
- » Imagem otimizada com display de 7"
- » Expansível para até 3 módulos internos

Disponível nas cores preta e branca.



IV 7010 ME HD

Módulo externo para videoporteiro Multi HD®

- » Tecnologia HD que oferece imagens em alta definição no módulo externo
- » Design sofisticado em acabamento de aço escovado
- » Tamper: aviso sonoro em caso de violação



IV 7010 HF

Videoporteiro

- » Permite visualizar até 4 câmeras
- » Função **Siga-me**: encaminha a chamada para um telefone e aciona fechaduras remotamente¹
- » Abre até 2 portões: social e de garagem

¹ Via PABX.

Disponível nas cores preta e branca.



IV 7010 HS

Videoporteiro

- » Permite visualizar até 4 câmeras
- » Função **Siga-me**: encaminha a chamada para um telefone e aciona fechaduras remotamente¹
- » Abre até 2 portões: social e de garagem

¹ Via PABX.

Disponível nas cores preta e branca.



IV 4010 HS

Videoporteiro

- » Permite visualizar até 2 câmeras
- » Função **Siga-me**: encaminha a chamada para um telefone e aciona fechaduras remotamente¹
- » Abre até 2 portões: social e de garagem

¹ Via PABX.



IV 7000 HF IN

Módulo interno para videoporteiro da linha IV 7010 HF

- » Utilize com até 3 módulos internos
- » Tela de 7"
- » Uso em mesa ou parede

Disponível nas cores preta e branca.



IV 7000 HS IN

Módulo interno para videoporteiro da linha IV 7010 HS

- » Utilize com até 3 módulos internos
- » Tela de 7"
- » Comunicação por monofone e viva-voz

Disponível nas cores preta e branca.



IV 7000 EA

Extensão de áudio para videoporteiro da linha IV

- » Abre até 2 portões: social e de garagem
- » Instalação com 2 fios
- » Dispensa alimentação



IV 7000 ME

Módulo externo para videoporteiro das linhas IV 7010 e IV 4010

- » Ângulo da câmera ajustável na instalação
- » Abre até 2 portões: social e de garagem
- » Aviso sonoro de portão aberto¹

¹ Necessário sensor magnético.



IV 4000 HS IN

Módulo interno para videoproteiro da linha IV 4010

- » Permite visualizar até 2 câmeras
- » Tela de 4"
- » Abre até 2 portões: social e de garagem



IVR 1070 HS

Videoproteiro residencial 7"

- » Melhor custo benefício do mercado na linha 7"
- » Abre até 2 portões através do display 7"
- » Integração com a linha IVR 1010



IVR 1070 HS MI

Módulo interno para videoproteiro residencial 7"

- » Melhor custo benefício do mercado na linha 7"
- » Abre até 2 portões através do display 7"
- » Integração com a linha IVR 1010



IVR 1010

Videoproteiro

- » Alimentação pelo módulo interno
- » Tela de 4,3"
- » Câmera com visualização noturna



IVR 1010 IN

Extensão de vídeo para videoproteiro

- » Permite visualizar até 2 câmeras
- » Tela de 4,3"
- » Abre 2 portões: social e de garagem



OMI 100

Olho mágico digital

- » Fácil instalação
- » Alimentação por 4 pilhas AAA com duração média de 1 ano
- » Excelente qualidade de imagem



PORTEIROS

TIS 5010

Telefone sem fio com ramal externo

- » Tecnologia de transmissão sem fio (DECT 6.0) entre o telefone base e o ramal externo
- » Abre até 2 portões: social e de garagem
- » Função **Siga-me**: encaminha a chamada do visitante para um número telefônico pré-programado



TIS 5000

Ramal externo para telefone sem fio

- » Abre até 2 portões: social e de garagem
- » Função **Siga-me**: encaminha a chamada do visitante para um número
- » Compatível com ramais das linhas TS 51 e TS 25



IPR 8010

Porteiro residencial

- » Abre até 2 portões: social e de garagem
- » Tamper: aviso sonoro em caso de violação do módulo externo
- » Integração com centrais de alarme



IPR 8000 IN

Módulo interno para porteiro residencial IPR 8010

- » Abre até 2 portões: social e de garagem
- » Integra até 3 módulos internos
- » Fácil instalação com apenas 2 fios



IPR 1010

Porteiro residencial

- » Alimentação pelo módulo interno
- » Abertura de portão: social ou de garagem
- » Fácil instalação: apenas 3 fios



1010 EA

Extensão de áudio para porteiro e videoporteiro linha 1010

- » Abre 1 portão
- » Fácil instalação
- » Utilize com porteiros e videoporteiros da linha 1010

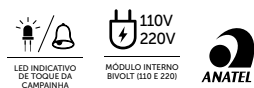


CAMPAINHAS SEM FIO

CIB 100

Campainha sem fio com bateria

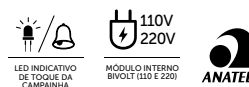
- » Tecnologia sem fio com alcance de até 100 metros sem barreiras entre o módulo interno e externo
- » Alimentação por bateria com duração de 1 ano
- » 5 melodias diferentes e 4 níveis de volume



CIK 200

Campainha sem fio com acionamento por energia cinética

- » Tecnologia sem fio com alcance de até 100 metros sem barreiras entre o módulo interno e externo
- » Módulo externo alimentado por energia cinética: não precisa de bateria
- » 5 melodias diferentes e 4 níveis de volume



CMI

Módulo interno para campainha

- » Compatível com os produtos CIB 100, CIK 200, Allo w3 e Allo w5
- » 5 melodias diferentes e 4 níveis de volume
- » Tecnologia sem fio com alcance de até 100 metros sem barreiras entre o módulo interno e externo



CIB 100 ME

Módulo externo para expansão do kit campainha CIB 100

- » Alimentação por bateria com duração média de 1 ano (acompanha produto)
- » Tecnologia sem fio com alcance de até 100 metros sem barreiras entre o módulo interno e externo



CIK 200 ME

Módulo externo para expansão do kit campainha CIK 200

- » Alimentação por energia cinética: não precisa de bateria
- » Tecnologia sem fio com alcance de até 100 metros sem barreiras entre o módulo interno e externo



FECHADURAS DIGITAIS

FR 10

Fechadura digital de sobrepor

- » Cadastro de até 9 senhas (1 de administrador, 4 de usuários e 4 de visitantes)
- » Alimentação por 4 pilhas AA
- » Para portas com espessura de 25 a 50 mm



FR 210

Fechadura digital de sobrepor para portas de correr ou pivotantes

- » Cadastro de até 4 senhas (4 a 12 dígitos) e até 100 tags de proximidade ou adesivas
- » Alimentação por 4 pilhas tipo AA
- » Para portas com espessura de 25 a 50 mm



FR 220

Fechadura digital de sobrepor com biometria

- » Cadastro de até 4 senhas e 100 impressões digitais
- » Alimentação por 4 pilhas tipo AA
- » Para portas com espessura de 25 a 50 mm



FR 330

Fechadura digital de embutir com 4 formas de acesso

- » 4 tipos de acesso: biometria (até 100), tag (até 100), senha (até 4) ou chave (3 unidades inclusas)
- » Alimentação por 8 pilhas AA
- » Para portas com espessura de 35 a 50 mm



FR 400

Fechadura digital para portas de vidro pivotantes

- » Cadastro de até 4 senhas e 100 tags de proximidade ou adesivas
- » Alimentação por 4 pilhas tipo AA
- » Instalação por pressão: ideal para portas de vidro de até 10 mm de espessura



FR 620

Fechadura digital de embutir Push & Pull

- » Cadastro de até 4 senhas e 100 tags de proximidade ou adesivas
- » Alimentação por 4 pilhas tipo AA
- » Para portas com espessura de 35 a 50 mm



FR 630

Fechadura digital de embutir Push & Pull com biometria

- » 4 tipos de acesso: biometria (até 100), tag (até 100), senha (até 100) ou chave (acompanha 3 unidades)
- » Alimentação por 8 pilhas tipo AA
- » Para portas com espessura de 35 a 50 mm



FR 700

Fechadura digital de embutir com maçaneta

- » Abertura por até 9 senhas, 100 tags ou adesivos, 100 biometrias e 2 chaves físicas
- » Biometria de alta precisão na maçaneta
- » Mecanismo padrão ABNT 14913 para portas com espessura de 30 a 60 mm



FR 701

Fechadura digital de embutir sem maçaneta

- » Abertura por até 9 senhas, 100 tags ou adesivos, 100 biometrias e 2 chaves físicas
- » Mecanismo padrão ABNT 14913 com trinco rolete para portas com puxadores e espessura de 30 a 60 mm
- » Design exclusivo



FD 1000

Fechadura digital de sobrepor

- » Cadastro de 9 senhas (1 de administrador, 4 de usuários e 4 de visitantes)
- » Para portas de 25 a 50 mm de espessura
- » Nova forma de gerenciamento individual de usuários



FD 2000

Fechadura digital de sobrepor

- » Cadastro de até 100 tags e 9 senhas (1 de administrador, 4 de usuários e 4 de visitantes)
- » Para portas de 25 a 50 mm de espessura
- » Nova forma de gerenciamento individual de usuários



FD 3000

Fechadura digital de embutir

- » Cadastro de até 100 tags e 9 senhas (1 de administrador, 4 de usuários e 4 de visitantes)
- » Para portas de 35 a 50 mm de espessura
- » Nova forma de gerenciamento individual de usuários



LINHA CONDOMINIAL

CENTRAL DE COMUNICAÇÃO CONDOMINIAL

CP 112

Central de comunicação condominial de até 112 ramais

- » 2 linhas-tronco de serviço (opcional)
- » Programação via software terminal programador Intelbras-Maxicom¹
- » Conector de pressão (engate rápido) para conexão de ramais

¹ Salva, facilita e agiliza a programação e visualiza o status dos ramais. Produto beneficiado pela Legislação de Informática.



CP 192

Central de comunicação condominial de até 192 ramais

- » 2 linhas-tronco e 24 ramais balanceados na placa de serviço (opcional)
- » Programação via software terminal programador Intelbras-Maxicom¹
- » Conector de pressão (engate rápido) para conexão de ramais

¹ Salva, facilita e agiliza a programação e visualiza o status dos ramais. Produto beneficiado pela Legislação de Informática.



CP 352

Central de comunicação condominial de até 352 ramais

- » 2 linhas-tronco e 24 ramais balanceados na placa de serviço (opcional)
- » Programação via software terminal programador Intelbras-Maxicom¹
- » Conector de pressão (engate rápido) para conexão de ramais

¹ Salva, facilita e agiliza a programação e visualiza o status dos ramais. Produto beneficiado pela Legislação de Informática.



Comunic 16

Central de comunicação condominial

- » Programação realizada via USB, utilizando o software terminal programador Intelbras-Maxicom, ou através do telefone (MF)¹
- » Capacidade para até 2 XPEs 48 (um em posição dedicada e outro em posição de ramal)
- » Altera ou programa numeração flexível diretamente do apartamento

¹ Salva, facilita e agiliza a programação e visualiza o status dos ramais. Produto beneficiado pela Legislação de Informática.



Comunic 48

Central de comunicação condominial

- » Programação realizada via USB, utilizando o software terminal programador Intelbras-Maxicom ou através do telefone (MF)¹
- » 8 enlacs: possibilidade de conversação com até 16 apartamentos
- » Altera ou programa numeração flexível diretamente do apartamento

¹ Salva, facilita e agiliza a programação e visualiza o status dos ramais. Produto beneficiado pela Legislação de Informática.



Comunic 80

Central de comunicação condominial

- » Programação realizada via USB, utilizando o software terminal programador Intelbras ou através do telefone (MF)
- » 8 enlacs: possibilidade de conversação com até 16 apartamentos
- » Altera ou programa numeração flexível diretamente do apartamento

¹ Salva, facilita e agiliza a programação e visualiza o status dos ramais. Produto beneficiado pela Legislação de Informática.



Remote

Interface de comunicação IP

- » Comunicação VoIP através do protocolo SIP
- » Recebe e origina chamadas no sentido condomínio para portaria remota (FXO – SIP) e vice-versa
- » Rota alternativa via linha telefônica ou interface de celular, com desvio para número pré-configurado no caso de falha da rede de dados ou perda de registro SIP



Collective 4

Central coletiva para até 4 apartamentos

- » Ligações sigilosas entre apartamentos
- » Central + porteiro, tudo em um só produto
- » Acesso por tag RFID



NOVO



Collective 8

Central coletiva para até 8 apartamentos

- » Ligações sigilosas entre apartamentos
- » Central + porteiro, tudo em um só produto
- » Acesso por tag RFID



LIGAÇÕES SIGILOSAS ENTRE APARTAMENTOS



ALIMENTAÇÃO 110/220 Vac



Collective 12

Central coletiva para até 12 apartamentos

- » Ligações sigilosas entre apartamentos
- » Central + porteiro, tudo em um só produto
- » Acesso por tag RFID



LIGAÇÕES SIGILOSAS ENTRE APARTAMENTOS



ALIMENTAÇÃO 110/220 Vac



PORTEIRO ELETRÔNICO PARA CENTRAIS DE PORTARIA

XPE 48

Porteiro eletrônico para as centrais de portaria Comunic 16 e Comunic 48

- » Alimentação direta da central (Comunic 48)
- » 2 saídas: 1 para fechadura eletromecânica (12 V) e 1 de contato seco
- » Comunicação direta com o apartamento desejado



TECLADO LUMINOSO



XPE 1001 Plus

Porteiro eletrônico de uma tecla para central de portaria

- » Entrada para 2 botoeiras e 2 sensores de porta aberta
- » Controle de intertravamento para entrada de pedestres (eclusa ou gaiola)
- » Fonte interna Full range de 90 a 240 Vac (automática) e entrada de fonte externa 12 Vdc



TECLADO LUMINOSO



XPE 1013 Plus

Porteiro eletrônico de 13 teclas para central de portaria

- » Entrada para 2 botoeiras e 2 sensores de porta aberta
- » Controle de intertravamento para entrada de pedestres (eclusa ou gaiola)
- » Fonte interna Full range de 90 a 240 Vac (automática) e entrada de fonte externa 12 Vdc



TECLADO LUMINOSO



ATE 1600 SENHAS



XPE 1001 Plus ID

Porteiro eletrônico de uma tecla com função RFID

- » Comunicação direta com o ramal previamente programado
- » Funciona com centrais de portaria padrão Anatel
- » Funciona com o MIP 1000 ou em modo *Stand alone*



FÁCIL INSTALAÇÃO



4.000 CAPACIDADE DE ARMAZENAR ATÉ 4 MIL TAGS



XPE 1013 Plus ID

Porteiro eletrônico de 13 teclas com função RFID

- » Comunicação direta com o apartamento desejado
- » Funciona com as centrais de portaria padrão Anatel
- » Tabela de associação de números flexíveis



FÁCIL INSTALAÇÃO



4.000 CAPACIDADE DE ARMAZENAR ATÉ 4 MIL TAGS



Juntos, vamos ainda mais longe.

Saiba mais em: intelbras.com/pt-br/parceiros



TERMINAIS DE PORTARIA E APARTAMENTOS

TDMI 300

Terminal dedicado a centrais de portaria

- » Tecla para comunicação direta com a portaria
- » Tecla de abertura de fechadura
- » Uso em ambientes internos para comunicação entre apartamentos e portaria

Produto beneficiado pela Legislação de Informática



TECLA DEDICADA PARA PORTARIA



TECLA DEDICADA PARA ABERTURA DE FECHADURA



TP 2000

Terminal de portaria

- » Identificação de chamadas
- » Viva-voz com ajuste de volume
- » Display LCD luminoso



PLACAS

Placas de ramais para CP 112

Para centrais de comunicação condominial

- » 16 ramais balanceados ou desbalanceados
- » Conector de pressão (engate rápido) para ligação dos ramais
- » Uso exclusivo para a central de portaria Intelbras-Maxicom CP 112

Produto beneficiado pela Legislação de Informática



Placas de ramais para CP 192 e CP 352

Para centrais de comunicação condominial

- » 32 ramais balanceados ou desbalanceados
- » Conector de pressão (engate rápido) para ligação de ramais
- » Uso exclusivo para as centrais de portaria Intelbras-Maxicom CP 192 e CP 352

Produto beneficiado pela Legislação de Informática



Placas de serviço CP 112, CP 192 e CP 352

Para centrais de comunicação condominial

- » 2 linhas telefônicas (tronco) para placa de serviço CP 112
- » 2 linhas telefônicas (tronco) e 24 ramais balanceados para placas de serviço CP 192 e CP 352
- » Modo de acesso às linhas alternado ou sequencial

Produto beneficiado pela Legislação de Informática



Placas de ramais para Comunic 16 e Comunic 48

Para centrais de comunicação condominial

- » Uso exclusivo para as centrais Comunic 16 e Comunic 48
- » Conector de pressão (engate rápido) para ligação dos ramais
- » 8 ramais balanceados ou desbalanceados

Produto beneficiado pela Legislação de Informática.



Placa de interligação

Para placas de serviço

- » Permite integração entre 2 CPs 352 (até 656 ramais) ou entre 1 CP 352 e 1 CP 192 (até 496 ramais)
- » Permanece com as funções da CP 352¹
- » Permite interligação entre duas centrais distantes até 100 metros uma da outra

¹ Exceto as funções Retorno se ocupado, Retorno se não atende, Conferência e Siga-me entre as centrais.

Produto beneficiado pela Legislação de Informática.



Confira as principais vantagens:

- » Melhoria da rentabilidade
- » Fortalecimento do relacionamento
- » Programa de capacitação e certificação profissional

E muito mais!
Nossa parceria gera evolução, qualidade e redução de custos.

SCA 1000 – SISTEMA DE CONTROLE DE ACESSO CONDOMINIAL

MIP 1000

Módulo inteligente de portaria

- » Registro de eventos via apartamento
- » Armazenamento de 100.000 eventos com data e hora
- » 5 botões configuráveis para acionamento de saídas

Produto beneficiado pela Legislação de Informática.



MIP 1000 IP

Módulo inteligente de portaria IP

- » Cadastros personalizados para visitantes ou prestadores de serviço
- » Configuração de dispositivos e acessórios via ethernet
- » Backup e restauração via pendrive

Produto beneficiado pela Legislação de Informática.



Bio Inox Plus SS 311 MF

Controlador de acesso RFID 13,56 MHz

- » Até 10.000 usuários (cartão), 1.500 biometrias e 100.000 eventos
- » Compatível com o software SGA 1000 via MIP 1000
- » Gabinete metálico de alta resistência com grau de proteção IP66



CT 500 1P

Controladora de acesso

- » Permite controle de 1 porta
- » Sinalização audiovisual de ações online, liberações e negações
- » Capacidade de armazenamento de 4.000 tags



LE 170

Leitor de cartão RFID UHF

- » Leitura de múltiplas tags com mais velocidade
- » Software para configurar parâmetros de leitura do equipamento via Ethernet
- » Compatível com as tags TH 3010 veicular e TH 3020 UHF



XLT 1000 ID

Leitor de RFID com teclado numérico

- » Entrada de fonte externa 12 Vdc/1 A
- » Abertura de fechadura por senha ou RFID
- » 2 saídas de fechadura (12 V e auxiliar)

Produto beneficiado pela Legislação de Informática



XRE 1000

Receptor de controle remoto

- » Alimentação 90-240 Vac ou 12 Vdc/1 A
- » Abertura de fechadura por controle remoto (XTR 1000)
- » 2 saídas (contato seco)

Produto beneficiado pela Legislação de Informática



XRE 1000 Plus

Receptor de controle remoto

- » Alimentação 90-240 Vac ou 12 Vdc/1A
- » Abertura de fechadura por controle remoto (XTR 1000 ou XTR 1004)
- » 2 saídas (contato seco)

Produto beneficiado pela Legislação de Informática



XTR 1000

Controle remoto

- » Controle anticlonagem Intelbras
- » Acionamento de 3 botões customizáveis
- » Modulação FSK

Produto beneficiado pela Legislação de Informática



XTR 1004

Controle remoto

- » Controle anticlonagem Intelbras
- » Acionamento de 4 botões customizáveis
- » Modulação FSK

Produto beneficiado pela Legislação de Informática



XID 1000

Chaveiro RFID

- » RFID com tecnologia Mifare de 1 kb de memória
- » Frequência de 13,56 MHz
- » Mais segurança nos dados



SISTEMA DE INTERFONIA DE ÁUDIO E VÍDEO IP

TVIP 3000 UN

Terminal de vídeo IP universal

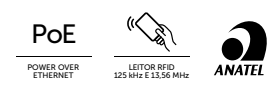
- » Tecnologia IP
- » Integração com câmeras IP
- » Entradas com sensor de alarme



XPE 1001 IP

Porteiro eletrônico IP de uma tecla

- » Cadastro de até 1.000 usuários de acesso (cartão RFID)
- » Plano de discagem e desvio de chamada para cada usuário
- » Configuração simplificada da interface web (compatível com Google Chrome e Firefox)



XPE 1013 IP

Porteiro eletrônico IP de 13 teclas

- » Possibilidade de dupla validação para abertura de fechadura (cartão + senha)
- » Controle de acesso de forma **Stand alone**
- » Cadastro de até 1.000 usuários de acesso (cartão RFID)

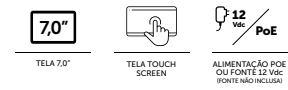


TVIP 3000 WIFI

Terminal de vídeo IP universal com Wi-Fi

- » Tecnologia IP
- » SIP 2.0
- » Tecnologia Wi-Fi

Disponíveis nas cores:



XPE 3001T IP

Videoporteiro IP de 01 tecla

- » Abertura individual de até 2 portões
- » Intertravamento
- » Interface wiegand



XPE 3115 IP

Videoporteiro IP de 15 teclas

- » Câmera integrada
- » Intertravamento
- » Interface wiegand



XPE 3101 IP

Videoporteiro IP de 01 tecla

- » Câmera integrada
- » Intertravamento
- » Interface wiegand



XPE 3101T IP

Videoporteiro IP de 01 tecla

- » Câmera integrada
- » Intertravamento
- » Interface wiegand



PREDIOTECH

Aplicativo

Para gerenciamento integrado de segurança e gestão de condomínios

- » Integra os equipamentos de segurança e controle de acesso nos condomínios
- » Permite visualização de câmeras, abertura remota de portas, envio de mensagens, acompanhamento de ocorrências, agendamento de áreas comuns, entre outras opções
- » Ferramenta de trabalho para gerenciamento completo das ocorrências do sistema pelo portal web



Condomínio Autônomo

Portal para gerenciamento de administração condominial

- » Informações de segurança disponíveis a qualquer momento
- » Integra os serviços de portaria de acordo com a necessidade de cada condomínio
- » Permite controlar acessos e monitorar ambientes por tag, biometria, interfone ou botoeira



PredioTech
Uma marca do Grupo Intelbras



PredioTech
Uma marca do Grupo Intelbras

LINHA CORPORATIVA

CONTROLADORES STAND ALONE SEM SOFTWARE

Digiprox SA 202

Controlador de acesso – RFID 125 kHz

- » Até 1.000 usuários (senha ou proximidade)
- » Acesso combinado (senha + RFID)
- » Função *Campainha*



TECLADO DE SENHA



LEITOR DE PROXIMIDADE (RFID)



ACESSO COMBINADO SENHA + RFID



Digiprox SA 203 / SA 203 MF

Controlador de acesso

- » Disponível nas versões 125 kHz (SA 203) e 13,56 MHz (SA 203 MF)
- » Até 1.000 usuários (senha ou proximidade)
- » Teclado *touch screen*



TECLADO TOUCH SCREEN



LEITOR DE PROXIMIDADE (RFID)



FUNCIONA COMO LEITOR AUXILIAR



SA 210E

Controlador de acesso – RFID 125 kHz

- » Até 1.000 usuários (cartão, senha ou ambos)
- » Grau de proteção IP66 (pode ser instalado em áreas internas ou externas)
- » Sensor de porta aberta



TECLADO DE SENHA



LEITOR DE PROXIMIDADE (RFID)



USO EM AMBIENTE EXTERNO



SA 211 / SA 211 MF

Controlador de acesso

- » Disponível nas versões 125 kHz (SA 211) e 13,56 MHz (SA 211 MF)
- » Até 1.000 usuários (senha ou proximidade)
- » Teclado *touch screen*



TECLADO TOUCH SCREEN



LEITOR DE PROXIMIDADE (RFID)



IP66
ÍNDICE DE PROTEÇÃO



CONTROLADORES STAND ALONE COM SOFTWARE

IBProx SS 120

Controlador de acesso – RFID 125 kHz

- » Até 5.000 usuários e 50.000 eventos
- » Download de eventos via pen drive
- » Compatível com o software Incontrol Web



LEITOR DE PROXIMIDADE (RFID)



EMIÇÃO DE RELATÓRIOS DE EVENTOS



Duo SS 230

Controlador de acesso – 125 kHz

- » Até 30.000 usuários e 80.000 eventos
- » Download e upload de eventos e usuários via pen drive
- » Display LCD colorido e voz para auxiliar o usuário



TECLADO DE SENHA



LEITOR DE PROXIMIDADE (RFID)



EMIÇÃO DE RELATÓRIOS DE EVENTOS



Bio Inox Plus SS 311E

Controlador de acesso – RFID 125 kHz

- » Até 1.500 digitais, 10.000 cartões e 100.000 eventos
- » Grau de proteção IP66
- » Programação por áudio



LEITOR BIOMÉTRICO



LEITOR DE PROXIMIDADE (RFID)



EMIÇÃO DE RELATÓRIOS DE EVENTOS



Bio Inox Plus SS 311 MF

Controlador de acesso – RFID 13,56 MHz

- » Até 10.000 usuários (cartão) e 1.500 biometrias
- » Compatível com o software SGA 1000 via MIP 1000
- » Gabinete metálico de alta resistência com grau de proteção IP66



LEITOR BIOMÉTRICO



LEITOR DE PROXIMIDADE (RFID)



EMIÇÃO DE RELATÓRIOS DE EVENTOS



SS 320 / SS 320 MF

Controlador de acesso

- » Disponível nas versões 125 kHz (SS 320) e 13,56 MHz (SS 320 MF)
- » Até 30.000 usuários (cartão), 3.000 biometrias e 100.000 eventos
- » Download e upload de usuários via TCP/IP



SS 411E

Controlador de acesso – RFID 125 kHz

- » Até 3.000 digitais, 10.000 senhas e/ou tags e 50.000 eventos
- » Autenticação combinada de biometria e senha numérica
- » Alarme antiarrombamento



SS 420 / SS 420 MF

Controlador de acesso

- » Disponível nas versões 125 kHz (SS 420) e 13,56 MHz (SS 420 MF)
- » Até 5.000 usuários (cartão e senha), 1.500 biometrias e 80.000 eventos
- » Download e upload de usuários via pen drive



SS 3430 BIO

Controlador de acesso RFID 125 kHz

- » Até 30.000 usuários (cartões), 3.000 biometrias digitais e 150.000 eventos
- » Compatível com os softwares InControl Web e Defense IA
- » Produto para uso interno, com botão de campainha e display touch screen



SS 3430 MF BIO

Controlador de acesso RFID 13,56 MHz

- » Até 30.000 usuários (cartões), 3.000 biometrias digitais e 150.000 eventos
- » Compatível com o MIP 1000 IP, software InControl Web e Defense IA
- » Produto para uso interno, com botão de campainha e display touch screen



SS 710

Controlador de acesso – RFID 125 kHz

- » Até 5.000 usuários (cartão e senha), 1.000 biometrias e 400 biometrias faciais
- » Capacidade de armazenamento de até 100.000 eventos
- » Download e upload de usuários via pen drive



SS 3530 MF FACE W

Controlador de acesso facial

- » Tecnologia *anti-fake* que identifica e compara a profundidade da imagem
- » Controle total dos acessos com integração com o MIP 1000 IP e com os softwares InControl Web, Defense IA e outros do mercado
- » Tecnologia *visible light* com reconhecimento de rostos em até 1,8 metros, com detecção do uso da máscara



SS 5530 MF Face

Controlador de acesso facial

- » Tecnologia *anti-fake* que identifica e compara a profundidade da imagem
- » Controle total dos acessos com integração com softwares InControl Web, Defense IA e outros do mercado
- » Tecnologia *visible light* com reconhecimento de rostos em até 1,8 metros



SS 7530 FACE

Controlador de acesso facial

- » Até 100.000 faces, 100.000 usuários e 100.000 senhas
- » Autenticação combinada de biometria facial e senha
- » Tecnologia *visible light* e detecção do uso de máscara



SS 7530 FACE C

Controlador de acesso facial

- » Até 100.000 faces, 100.000 usuários e 100.000 senhas
- » Com suporte para catraca
- » Autenticação combinada de biometria facial, senha e detecção do uso de máscara



SS 7520 FACE T C

Controlador de acesso facial

- » Com medição de temperatura e detecção de máscara
- » Com suporte para catraca
- » Até 100.000 faces, 100.000 usuários e 100.000 senhas



AUTENTICAÇÃO POR BIOMETRIA FACIAL E SENHA



TECNOLOGIA VISÍVEL LIGHT



TECNOLOGIA ANTI FAKE



SS 7520 FACE T

Controlador de acesso facial

- » Com medição de temperatura e detecção de máscara
- » Até 100.000 faces, 100.000 usuários e 100.000 senhas
- » Autenticação combinada de biometria facial e senha



AUTENTICAÇÃO POR BIOMETRIA FACIAL E SENHA



TECNOLOGIA VISÍVEL LIGHT



TECNOLOGIA ANTI FAKE



CATRACAS

CAP 3000

Catraca pedestal

- » Mecanismo de 3 milhões de ciclos
- » Produto em aço inox 304
- » Versão sem urna coletora



DISPOSITIVO BRANCO QUE CAI (BQCI)



COMPATÍVEL COM CONTROLADORES DE ACESSO VIA CONTATO SECO



CAP 3000 UC

Catraca pedestal

- » Mecanismo de 3 milhões de ciclos
- » Produto em aço inox 304
- » Versão com urna coletora



DISPOSITIVO BRANCO QUE CAI (BQCI)



COMPATÍVEL COM CONTROLADORES DE ACESSO VIA CONTATO SECO



CAB 3000 UC

Catraca balcão

- » Mecanismo de 3 milhões de ciclos
- » Produto em aço inox 304
- » Versão com urna coletora



DISPOSITIVO BRANCO QUE CAI (BQCI)



COMPATÍVEL COM CONTROLADORES DE ACESSO VIA CONTATO SECO



CAF 5000 UC

Catraca flap

- » Mecanismo de 3 milhões de ciclos
- » Produto em aço inox 304
- » Versão com urna coletora



FUNÇÃO NORMALMENTE ABERTA



VERSÃO CENTRAL E LATERAL



COMPATÍVEL COM CONTROLADORES DE ACESSO VIA CONTATO SECO



CAF 7000

Catraca flap

- » Mecanismo de 5 milhões de ciclos
- » Produto em aço inox 304
- » Compatível com qualquer controlador de acesso do mercado via contato seco



FUNÇÃO NORMALMENTE ABERTA



VERSÃO CENTRAL E LATERAL



COMPATÍVEL COM CONTROLADORES DE ACESSO VIA CONTATO SECO



CAT 5000

Catraca torniquete

- » Mecanismo de 5 milhões de ciclos
- » Produto em aço inox 304
- » Compatível com qualquer controlador de acesso do mercado via contato seco



USO EM AMBIENTE EXTERNO



COMPATÍVEL COM CONTROLADORES DE ACESSO VIA CONTATO SECO



CAG 9000

Catraca gate

- » Mecanismo de 5 milhões de ciclos
- » Produto em aço inox 304
- » Bancada em mármore branco



MOTOR COM TECNOLOGIA ALEMÃ



FUNÇÃO NORMALMENTE ABERTA



VERSÃO CENTRAL E LATERAL



CONTROLADORAS DE ACESSO

CT 500 1PB / 2PB / 4PB

Controladora de acesso

- » Controla 1 porta (CT 500 1PB), 2 portas (CT 500 2PB) ou até 4 portas (CT 500 4PB) com biometria
- » Sinalização audiovisual de ações online, liberações e negações
- » Compatível com o software Incontrol Web



30.000

CAPACIDADE DE ARMAZENAR ATÉ 30 MIL CHAVES

100.000

CAPACIDADE DE ARMAZENAR ATÉ 100.000 EVENTOS

CT 500 1PB / 2PB / 4PB

Controladora de acesso

- » Permite o controle de 1 porta (CT 500 1P), 2 portas (CT 500 2P) e 4 portas (CT 500 4P)
- » Sinalização audiovisual de ações online, liberações e negações
- » Compatível com o software Incontrol Web



3.000

CAPACIDADE DE ARMAZENAR ATÉ 3 MIL BIOMETRIAS

30.000

CAPACIDADE DE ARMAZENAR ATÉ 30 MIL CHAVES

100.000

CAPACIDADE DE ARMAZENAR ATÉ 100.000 EVENTOS

SOFTWARES

InControl Web

Software de gerenciamento de dispositivos de controle de acesso

- » Software web
- » Cadastro de visitantes
- » Interface específica para recepção e portaria



DOWNLOAD GRATUITO



TOTALMENTE EM PORTUGUÊS



WINDOWS

Defense IA

Software de gerenciamento

- » Software integrado com a linha de controle de acesso facial, CFTV e alarme e intrusão Intelbras
- » Software licenciado
- » Gerenciamento simplificado



SOFTWARE DE SEGURANÇA UNIFICADO

LEITORES

LE 311E / LE 311 MF

Leitor biométrico com RFID 125 kHz

- » Disponível nas versões 125 kHz (LE 311) e 13,56 MHz (LE 311 MF)
- » Fácil de instalar
- » Sinalização audiovisual



LEITOR DE PROXIMIDADE (RFID)



LEITOR BIOMÉTRICO

IP66

ÍNDICE DE PROTEÇÃO

LE 130 / LE 130 MF

Leitor de cartão RFID

- » Disponível nas versões 125 kHz (LE 130) e 13,56 MHz (LE 130 MF)
- » Compatível com toda a linha de controladores de acesso Intelbras
- » Visual moderno e funcional



LEITOR DE PROXIMIDADE (RFID)

IP66

ÍNDICE DE PROTEÇÃO

LE 170

Leitor de cartão RFID UHF

- » Leitura de múltiplas tags com mais velocidade
- » Software para configurar parâmetros de leitura do equipamento via Ethernet
- » Compatível com as tags TH 3010 veicular e TH 3020 UHF



12 m
DISTÂNCIA DE LEITURA

IP66
ÍNDICE DE PROTEÇÃO

GERENCIÁVEL
CONFIGURAÇÃO POR SOFTWARE



Tags de proximidade

Cartões e chaveiros RFID (modelos 125 kHz e 13,56 MHz)

- » TH 2000: cartão ISO RFID 125 kHz
- » TH 2000 MF: cartão ISO RFID 13,56 MHz
- » TH 1000: chaveiro RFID 125 kHz
- » TH 1000 MF: chaveiro RFID 13,56 MHz



TH 3010 Veicular

Etiqueta de acionamento RFID 951 MHz

- » Uso interno
- » Utilizada em carros
- » Distância de leitura de até 6 metros



TH 3020 UHF

Etiqueta de acionamento RFID veicular 900 MHz


- » Distância de leitura de até 6 metros
- » Uso em carros e motos



TH 3030 MF

Etiqueta de acionamento RFID 13,56 MHz

- » Uso em celulares



TH 4000 MF

Pulseira acionada por aproximação RFID 13,56 MHz

- » Distância de leitura entre 5 e 10 mm (pode variar de acordo com o tamanho da antena do controlador de acesso)
- » Utilizada para identificação de pessoas através de um leitor RFID
- » Feita em silicone



IP68

ÍNDICE DE PROTEÇÃO

FECHADURAS ELETROÍMÃ

FE 21150 D

Fechadura eletroímã para portas que abrem para dentro¹

- » Fechadura e suporte em aço com tampa de proteção em ABS e revestimento em aço Inox que protegem contra tentativas de violação
- » Tração de 150 kgf
- » Sensor de porta aberta (opcional)

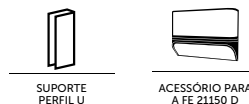
¹ Para instalação em portas de vidro, necessário suporte SV 21150 D (vendido separadamente)



SV 21150 D

Suporte para fechadura eletroímã para portas de vidro

- » Acessório para instalação da FE 21150 D (vendida separadamente) em portas de vidro com batente de vidro ou alvenaria
- » Acabamento na cor preta



Kit universal – FE 20150

Fechadura eletroímã para todos os tipos de porta¹

- » Tração de 150 kgf
- » Acabamento na cor prata
- » Sensor de porta aberta (opcional)

¹ Para instalação em portas de vidro, é necessário utilizar o SV 20150 ou o kit dupla face.



SV 20150

Suporte para fechadura eletroímã para portas e batentes de vidro

- » Acessório para instalação da FE 20150 em portas e batentes de vidro
- » Acabamento na cor prata



Kit Elite

Fechadura eletroímã para todos os tipos de porta

- » Tração de 150 kgf
- » Acabamento na cor branca
- » Sensor de porta aberta (opcional)



FE 10300 / FE 600

Fechadura eletroímã para portas de segurança máxima

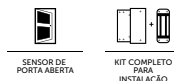
- » Tração de 300 ou 600 kgf
- » Em alumínio de alta resistência
- » Acabamento na cor prata



KT 753

Fechadura eletroímã para portas deslizantes

- » Tração de 150 kgf
- » Acabamento em inox
- » Sensor de porta aberta (opcional)



KT 740

Fechadura eletroímã para portas que abrem para dentro

- » Tração de 150 kgf
- » Acabamento na cor prata ou inox
- » Sensor de porta aberta



KT 741

Fechadura eletroímã para portas que abrem para fora

- » Tração de 150 kgf
- » Acabamento na cor prata ou inox
- » Sensor de porta aberta



FECHADURAS SOLENOIDES

FS 1010

Para portas de alto padrão

- » Instalação de embutir com opção de abertura por chave
- » Acabamento em aço inoxidável 304 de alta resistência
- » Resistência de 1.200 kg



FS 1011

Para portas e portões de metal ou madeira

- » Modelo de embutir para portas e portões com abertura para dentro e para fora
- » Modo *Fail safe*: ideal para portas de emergência que são liberadas em caso de falta de energia
- » Temporizador de travamento integrado com configuração de 0, 3 ou 6 segundos



FS 2010

Para portas de vidro

- » Modo *Fail safe*: ideal para portas de emergência que são liberadas em caso de falta de energia
- » Aplicação em portas de vidro com ou sem batente
- » Temporizador de travamento integrado com configuração para 0 ou 3 segundos



FS 3010 A

Fechadura solenoide para portas de vidro com batente de alvenaria

- » Mais segurança com o modo *Fail safe*, que libera a porta quando falta energia
- » Mais flexibilidade: instalação em portas de vidro com furação de 8 a 12 mm de espessura ou com recorte de 10 a 12 mm de espessura
- » Instalação em portas com abertura à direita ou à esquerda, para dentro ou fora do ambiente



FS 3010 V

Fechadura solenoide para portas de vidro com batente de vidro

- » Botão de saída integrado à fechadura
- » Mais segurança com o modo *Fail safe*, que libera a porta quando falta energia
- » Mais flexibilidade: instalação em portas de vidro com furação de 8 a 12 mm de espessura ou com recorte de 10 a 12 mm de espessura



FECHADURAS ELÉTRICAS

FX 500

Fechadura elétrica para portões com abertura para dentro

- » Fechadura com cilindro fixo para portas ou portões de até 40 mm
- » Modelo com tamanho menor do que as fechaduras convencionais
- » Para portas e portões de metal ou madeira



FX 2000

Fechadura elétrica para portões com abertura para dentro e para fora

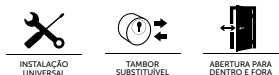
- » Para portas e portões de metal ou madeira de 40 mm de espessura
- » Trinco reversível que se adapta a qualquer ambiente
- » Furação padrão de mercado



FX 2000 UN

Fechadura elétrica para portões com abertura para dentro e para fora com ou sem batente

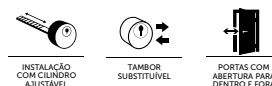
- » Instalação universal
- » Guia do batente e batente de embutir inclusos: mais flexibilidade para instalar
- » Para portas e portões de metal ou madeira



FX 2000 AJ

Fechadura elétrica para portões com abertura para dentro e para fora com ou sem batente

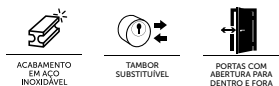
- » Instalação ajustável: solução ideal para portas ou portões de 30 a 75 mm de espessura
- » Memória mecânica que destrava ao primeiro impulso e deixa a abertura mais silenciosa com estalo único
- » Guia do batente e batente de embutir inclusos: mais flexibilidade para instalar



FX 2000 INOX

Fechadura elétrica para portões com abertura para dentro e para fora

- » Melhor acabamento em aço inoxidável e design diferenciado
- » Para abertura interna, escolha entre tambor de chaves ou botão integrado
- » Solução ideal para instalação em portas ou portões de 40 mm de espessura



FX 3000 MF

Fechadura eletrônica com leitor de tag RFID

- » Abertura e fechamento silenciosos
- » Controle remoto para cadastrar e excluir usuários específicos
- » Cadastro de até 1.000 cartões, tags ou adesivos



Seja indicado pela Intelbras e **aumente suas oportunidades de negócio** + + +

Onde encontrar >

MOLAS AÉREAS

MH 102 A

Mola aérea

- » Para portas de até 45 kg
- » 2 velocidades ajustáveis de fechamento de 180° a 120° e de fechamento final de 20° a 0°
- » Utilize em conjunto com as fechaduras eletroímãs, solenoides e digitais



PARA PORTAS DE ATÉ 45 KG



VELOCIDADE AJUSTÁVEL DE FECHAMENTO ENTRE 180° A 120°



VELOCIDADE AJUSTÁVEL DE FECHAMENTO FINAL ENTRE 20° A 0°



NOVO

MH 103 A

Mola aérea

- » Para portas de até 65 kg
- » 2 velocidades ajustáveis de fechamento de 180° a 120° e de fechamento final de 20° a 0°
- » Utilize em conjunto com as fechaduras eletroímãs, solenoides e digitais



PARA PORTAS DE ATÉ 45 KG



VELOCIDADE AJUSTÁVEL DE FECHAMENTO ENTRE 180° A 120°



VELOCIDADE AJUSTÁVEL DE FECHAMENTO FINAL ENTRE 20° A 0°



NOVO

MH 104 A

Mola aérea

- » Para portas de até 85 kg
- » 2 velocidades ajustáveis de fechamento de 180° a 120° e de fechamento final de 20° a 0°
- » Utilize em conjunto com as fechaduras eletroímãs, solenoides e digitais



PARA PORTAS DE ATÉ 45 KG



VELOCIDADE AJUSTÁVEL DE FECHAMENTO ENTRE 180° A 120°



VELOCIDADE AJUSTÁVEL DE FECHAMENTO FINAL ENTRE 20° A 0°



NOVO

PORTAS PIVOTANTES

PP 200

Automatizador para portas pivotantes

- » Fácil configuração e abertura silenciosa
- » Acionamento através de um controle de acesso, porteiro, videoporteiro ou botoeira
- » Possui acessórios para todos os tipos de portas, com abertura para dentro ou para fora



ACIONAMENTO TEMPORIZADO



BIVOLT 110V 220V



COMPATÍVEL COM O CONTROLE REMOTO EP 04



ACESSÓRIOS

CM 100

Cadastrador de mesa com RFID

- » Cadastrador RFID 125 kHz e 13,56 MHz
- » Conexão via USB
- » Compatível com Windows 7 e Windows 10



LEITOR DE PROXIMIDADE (RFID)



CONEXÃO VIA USB



ANATEL



CM 351

Cadastrador de mesa biométrico digital

- » Utilizado no cadastramento de impressões digitais
- » Conexão via USB
- » Compatível com Windows 7 e Windows 10



LEITOR BIOMÉTRICO



COMPATÍVEL COM SOAP, ADMIN E INCONTROL WEB



CM 3410 BIO

Cadastrador de mesa biométrico digital

- » Utilizado no cadastramento de impressões digitais de produtos da linha Bio-T
- » Conexão USB
- » Compatível com Windows 7 e Windows 10



LEITOR BIOMÉTRICO



COMPATÍVEL COM SOAP, ADMIN E INCONTROL WEB E DEFENSE IA



AS 2010

Caixa de emergência rearmável

- » Possibilita o rearme para nova utilização
- » Emite alerta sonoro quando acionada
- » Proteção de acrílico, que evita o acionamento acidental



AVISO SONORO



FÁCIL INSTALAÇÃO



BT 1000 IN

Botão de saída inox

- » Configurações NA
- » Acabamento em aço inox 304



BT 3000 IN

Botão de saída inox com caixa

- » Configurações NA
- » Botão de sobrepor de alta resistência
- » Caixa em inox



BT 4000

Acionador de abertura infravermelho

- » Acionamento via detecção de movimento próximo ao sensor
- » Sinalização de bloqueio e liberação de saída em LED
- » Pode ser embutido em paredes de alvenaria e madeira



BT 5000 IN

Botão de saída de inox com moldura

- » Configurações NA
- » Acabamento em aço inox 304
- » Moldura compatível com caixa 4x2 inclusa



intelbras itec

VOCÊ UM PASSO À FRENTE QUANDO O ASSUNTO É **CONTROLE DE ACESSO**

tudo o que você precisa saber para otimizar a segurança.

Acesse os treinamentos sobre esse tema agora mesmo:

Use o QR Code e acesse:



Programa de Canais **Intelbras**

FAÇA PARTE E EVOLUA SEU NEGÓCIO

Participando do PCI você pode desenvolver seus projetos, capacitar a sua equipe, resgatar prêmios diversos e muito mais!

Parceria transparente e **sempre próxima.**

Cadastre-se no site.
intelbras.com/pt-br/parceiros

Programa
de Canais

intelbras

INCÊNDIO E ILUMINAÇÃO



Desde 2013, os produtos de iluminação de emergência, detecção e alarme de incêndio complementam o portfólio de segurança da Intelbras.

São **equipamentos confiáveis** e de qualidade que atendem diversos tipos de projetos, com soluções convencionais, endereçáveis e autônomas.

Todos os produtos são fabricados com base em um padrão rigoroso de qualidade para contribuir com a segurança e o bem-estar, protegendo patrimônios e atuando na **prevenção de acidentes**.

LINHA DE DETECÇÃO E ALARME DE INCÊNDIO CONVENCIONAL

CIC 06L

Central de incêndio convencional

- » Possui 06 laços com capacidade de 20 dispositivos por laço
- » Configurações pelo teclado
- » Possibilita monitoramento do laço (instalando com resistor final de linha)
- » Possui duas saídas auxiliar relé
- » Saída monitorada para sinalizadores
- » Proteção contra surtos nos laços, na saída de sirene e fonte de alimentação
- » Tensão de operação 12/24 Vdc
- » Painel com LEDs: o usuário pode monitorar o funcionamento do sistema pela indicação de LEDs

Disponível nas opções com ou sem bateria



CIC 12L

Central de incêndio convencional

- » Possui 12 laços com capacidade de 20 dispositivos por laço
- » Possibilita monitoramento do laço (instalando com resistor final de linha)
- » Possui duas saídas auxiliar relé
- » Saída monitorada para sinalizadores
- » Proteção contra surtos nos laços, na saída de sirene e fonte de alimentação
- » Tensão de operação 24 Vdc
- » Painel com LEDs: o usuário pode monitorar o funcionamento do sistema pela indicação de LEDs
- » Chave de bloqueio do teclado para evitar operação indevida do sistema
- » Acompanha baterias



CIC 24L

Central de incêndio convencional

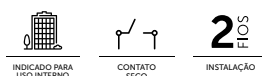
- » Possui 24 laços com capacidade de 20 dispositivos por laço
- » Possibilita monitoramento do laço (instalando com resistor final de linha)
- » Possui duas saídas auxiliar relé
- » Saída monitorada para sinalizadores
- » Proteção contra surtos nos laços, na saída de sirene e fonte de alimentação
- » Tensão de operação 24 Vdc
- » Painel com LEDs: o usuário pode monitorar o funcionamento do sistema pela indicação de LEDs
- » Chave de bloqueio do teclado: para evitar operação indevida do sistema
- » Acompanha baterias



DFC 421 UN

Detector de fumaça convencional

- » Tensão de operação 12 a 24 Vdc
- » LED indicativo de alarme/supervisão
- » Compatível com equipamentos que possuem entrada NA/NF
- » Proteção contra poeira e umidade: diminui a incidência de alarmes falsos
- » Baixo consumo de corrente



DTC 421 UN

Detector de temperatura convencional

- » Acionamento por temperatura fixa ou por variação de temperatura
- » Compatível com equipamentos que possuem entrada NA/NF
- » Tensão de operação 12 a 24 Vdc
- » LED indicativo de alarme/supervisão
- » Indicado para ambientes que possam conter muitas partículas como poeira, serragem, neblina, vapores visíveis, partículas têxteis, fuligem, etc
- » Instalação em 2 fios
- » Baixo consumo de corrente



DFL 3101

Detector de fumaça linear

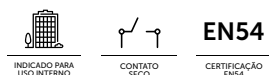
- » Distância de aplicação de até 40 metros
- » Alinhamento por laser e display
- » Acompanha 4 espelhos refletor
- » Instalação por contato seco



DFL 3102

Detector de fumaça linear

- » Distância de aplicação de até 70 metros
- » Alinhamento por laser e display
- » Acompanha 4 espelhos refletor
- » Instalação por contato seco



DFL 3103

Detector de fumaça linear

- » Distância de aplicação de até 100 metros
- » Alinhamento por laser ou display
- » Acompanha 4 espelhos refletor
- » Instalação por contato seco



AMC 421

Accionador manual convencional

- » Accionador manual do tipo rearmável
- » Conexão realizada através de borne removível
- » Possui proteção Anti-UV
- » Tensão de operação 12 a 28 Vdc
- » LED indicativo de alarme/supervisão
- » Instalação em 2 fios, com polaridade
- » Baixo consumo de corrente
- » Acompanha chave de rearme



AMC 422

Accionador manual convencional com sirene

- » Accionador manual do tipo rearmável
- » Possui sirene convencional de alarme de incêndio > 90dB
- » Conexão realizada através de borne removível
- » Possui proteção Anti-UV
- » Tensão de operação 12 a 28 Vdc
- » LED indicativo de alarme/supervisão
- » Instalação em 2 fios, com polaridade
- » Baixo consumo de corrente
- » Acompanha chave de rearme



AMC 466

Accionador manual convencional

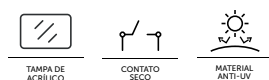
- » Tipo rearmável
- » Tensão de operação 12 a 24 Vdc
- » Corrente de alarme 13 mA @ 12 V / 30 mA @ 24 V



AMB 3201

Accionador manual de bomba d'água

- » Corrente máxima de operação: 6A
- » Quantidade de botões: 1 (NA - não iluminado)
- » Tipo: ação direta - liga/desliga



AMB 3202

Accionador manual de bomba d'água

- » Corrente máxima de operação: 6A
- » Quantidade de botões: 2 (verde NA e vermelho NF - não iluminados)
- » Tipo: ação direta - pulso



SAV 420C

Sinalizador audiovisual convencional

- » Tensão de operação 12 a 28 Vdc
- » Instalação em 2 fios
- » Baixo consumo de corrente
- » Pressão sonora >90 dB/m @ 24 V
- » 6 LEDs de sinalização
- » Efeito sonoro e visual em um único produto
- » Compatível com centrais endereçáveis, devendo ser instalado na saída-padrão de alarme



LINHA DE DETECÇÃO E ALARME DE INCÊNDIO ENDEREÇÁVEL

Software programador CIE

Software

- » Gratuito
- » Conexão direta ao PC via USB: basta conectar a central à porta USB do computador, sem necessidade de adaptadores
- » Identifique todas as saídas da central e os dispositivos cadastrados em cada laço
- » Adicione dispositivos ao laço: selecione o modelo (sensor, accionador, etc.), nomeie e escolha a zona à qual ele pertencerá
- » Na aba *Zonas*, é possível nomear e configurar cada zona
- » Crie regras de funcionamento: elas permitem o acionamento em grupo ou individualizado dos dispositivos de saída para adequação do funcionamento aos planos de emergência ou de evacuação da área
- » Defina o modo de operação (classes A ou B)
- » Possibilita salvar arquivo do projeto para posterior utilização
- » Gera relatório em PDF com os dispositivos vinculados ao laço ou zona ou as regras
- » Gera relatório em PDF do registro de eventos, sendo até 1000 registros para falha de operação, até 1000 registros para operação, até 1000 registros para supervisão e 1000 registro para alarme
- » Realiza cálculo de capacidade de sirene para solução (avalia a necessidade de usar fonte auxiliar)



CIE 1125

Central de incêndio endereçável

- » Endereçamento: 1 laço com até 125 endereços no total
- » Tensão de operação 24 Vdc
- » Proteção contra surtos nos laços, na saída de sirene e na fonte de alimentação
- » Software de programação gratuito, que facilita a operação da central
- » Fonte chaveada: não é necessário selecionar a tensão de alimentação
- » Saída auxiliar relé (contato seco)
- » Permite setorizar ambiente
- » Possibilita a criação de até 250 zonas

Produto beneficiado pela Legislação de Informática



CIE 1250

Central de incêndio endereçável

- » Endereçamento: 1 laço com até 250 endereços no total
- » Tensão de operação 24 Vdc
- » Proteção contra surtos nos laços, na saída de sirene e na fonte de alimentação
- » Software de programação gratuito, que facilita a operação da central
- » Fonte chaveada: não é necessário selecionar a tensão de alimentação
- » Saída auxiliar relé (contato seco)
- » Acompanha baterias
- » Permite setorizar ambiente
- » Possibilita a criação de até 250 zonas

Produto beneficiado pela Legislação de Informática



CIE 2500

Central de incêndio endereçável

- » Endereçamento: 2 laços com até 500 endereços totais
- » Tensão de operação 24 Vdc
- » Proteção contra surtos nos laços, na saída de sirene e na fonte de alimentação
- » Permite setorizar ambientes
- » Software de programação gratuito, que facilita a operação da central
- » Fonte chaveada: não é necessário selecionar a tensão de alimentação
- » Saída auxiliar relé (contato seco)
- » Acompanha baterias
- » Possibilita a criação de até 250 zonas

Produto beneficiado pela Legislação de Informática



FNA 520

Fonte auxiliar

- » Bivolt automático
- » Saídas monitoradas
- » Possibilita expandir o laço de sirenes convencionais e endereçáveis
- » Permite conexão de botoeira para acionamento manual
- » Monitoramento de falhas e supervisão através das saídas de contato seco
- » LEDs frontais de indicação de status e LEDs internos de indicação de falhas
- » Acompanha baterias

Produto beneficiado pela Legislação de Informática



RP 520

Repetidora para central endereçável CIE

- » Comunicação RS 485
- » Alimentação a partir da central CIE
- » Baixo consumo
- » Até 4 repetidoras por central
- » Possibilita visualizar eventos e executar comandos
- » Mesma interface de operação da central CIE
- » Saída R1 com livre programação
- » Software de programação gratuito

Produto beneficiado pela Legislação de Informática



DFE 520

Detector de fumaça endereçável

- » Indicado para instalação em ambiente interno
- » Tensão de operação 20 a 30 Vdc
- » LED indicativo de alarme/supervisão
- » Saída auxiliar para LED
- » Instalação em 2 fios
- » Baixo consumo de corrente
- » Acompanha base
- » Não possui restrição em relação à inversão da polaridade



DTE 520

Detector de temperatura endereçável

- » Detecção por variação de temperatura (termovelocimétrico) ou por temperatura fixa (56 °C com variação de ± 2 °C)
- » Tensão de operação 20 a 30 Vdc
- » LED indicativo de alarme/supervisão
- » Instalação em 2 fios
- » Baixo consumo de corrente
- » Base inclusa
- » Não possui restrição em relação à inversão da polaridade



AME 521

Acionador manual endereçável

- » Acionador manual do tipo rearmável
- » Conexão realizada através de borne removível
- » Possui proteção Anti-UV
- » Tensão de operação 22 a 28 Vdc
- » LED indicativo de alarme/supervisão
- » Instalação em 2 fios, com polaridade
- » Baixo consumo de corrente
- » Acompanha chave de rearme



AME 522

Acionador manual endereçável com sirene

- » Acionador manual do tipo rearmável
- » Possui sirene convencional de alarme de incêndio > 90dB
- » Conexão realizada através de borne removível
- » Possui proteção Anti-UV
- » Tensão de operação 22 a 28 Vdc
- » LED indicativo de alarme/supervisão
- » Instalação em 2 fios, com polaridade
- » Baixo consumo de corrente
- » Acompanha chave de rearme



AME 566

Acionador manual endereçável

- » Tipo rearmável
- » Tensão operacional de 24 Vdc
- » Corrente em supervisão < 500 uA

IP66

ÍNDICE DE PROTEÇÃO



ACOMPANHA DOIS TIPOS DE CABOS



SOBREPOE CAIXA DE PASSAGEM 4X2



SAV 521E

Sinalizador audiovisual endereçável

- » Pressão sonora maior que 90 dB/m
- » 90 flashes por minuto
- » Tensão de operação de 20 a 30 Vdc
- » Instalação em 4 fios
- » Baixo consumo de corrente
- » Não possui restrição em relação à inversão da polaridade
- » Possui 5 LEDs de sinalização
- » Indicado para ambiente interno



INDICADO PARA USO INTERNO



ENDEREÇAMENTO NAS DUAS CLASSES



RESISTENTE AOS RAIOS UV



IDL 520

Isolador de laço

- » Protege o sistema contra curtos-circuitos no laço
- » Reinicialização automática após correção de curto
- » LED indicativo de situação de falha
- » Não ocupa endereço no laço
- » Instalação em 2 fios seguindo a polaridade
- » Alimentação direta pelo laço
- » Baixo consumo de corrente



INDICADO PARA USO INTERNO



RESISTENTE AOS RAIOS UV



GARANTIA 1 ANO



MDI 520

Módulo de entrada

- » Módulo de entrada endereçável para conexão de dispositivos
- » LED indicativo de situação de falha
- » Entrada por contato seco
- » Instalação em 2 fios sem restrição a inversão de polaridade
- » Alimentação direta pelo laço
- » Baixo consumo de corrente



INDICADO PARA USO INTERNO



FÁCIL INSTALAÇÃO



RESISTENTE AOS RAIOS UV



MIO 520

Módulo de entrada ou saída

- » Módulo de entrada ou saída endereçável para leitura e acionamentos de equipamentos externos
- » LED indicativo de situação de falha
- » Entrada ou saída por contato seco
- » Instalação em 4 fios: 2 de alimentação e 2 de comunicação (os fios de comunicação não possuem restrição à inversão de polaridade)
- » Baixo consumo de corrente



INDICADO PARA USO INTERNO



FÁCIL INSTALAÇÃO



RESISTENTE AOS RAIOS UV



LINHA MORLEY

Central de alarme de incêndio analógica de 1 laço Dx1C1

- » Até 99 detectores e 99 módulos
- » Interligação de até 16 laços de detecção
- » Display alfanumérico e menu de navegação
- » Até 160 zonas e 40 programas configuráveis
- » Programação via teclado ou software
- » Identificação de dispositivos com 40 caracteres
- » Ajuste de sensibilidade para dia ou noite
- » Interface de programação USB para conexão PC



EN54

CERTIFICAÇÃO EN54



2 FIOS INSTALAÇÃO

Central de alarme de incêndio analógica de 2 laços Dx2C2

- » Possibilidade de expansão para até 4 laços
- » Até 99 detectores e 99 módulos por laço (792 no total)
- » Interligação de até 16 laços de detecção
- » Display de cristal líquido com 6 linhas
- » Teclado alfanumérico e menu de navegação
- » Até 160 zonas e 40 programas configuráveis
- » Programação via teclado ou software
- » Identificação de dispositivos com até 40 caracteres
- » Ajuste de sensibilidade para dia ou noite
- » Interface de programação USB para conexão PC
- » Até 16 repetidores ativos ZXR-A



EN54

CERTIFICAÇÃO EN54



2 FIOS INSTALAÇÃO

Conversor de dados USB/DXc

- » Compatível com centrais Morley
- » Utilização para programação, atualização e análise de eventos

EN54

CERTIFICAÇÃO
EN54



Cartão de expansão de 2 laços DXC

- » Até 198 dispositivos por laço
- » Compatível com painel Dx2

EN54

CERTIFICAÇÃO
EN54

2
FIOS

INSTALAÇÃO



Cartão de comunicação em rede DXCNET

- » Interligação de centrais
- » Até 1.200 metros entre centrais
- » Ligação em anel ou linear

EN54

CERTIFICAÇÃO
EN54



Cartão de comunicação RS232/DXC

- » Cartão para comunicação com software supervisor
- » Compatível com software TG-Dx

EN54

CERTIFICAÇÃO
EN54



Equipamento de direcionamento RS232/485 | TG-IP-1

- » Conversor RS 232/485 para IP
- » Compatível com centrais Morley

EN54

CERTIFICAÇÃO
EN54



Software gráfico para centrais TG-DXC

- » Software para supervisão do sistema
- » Controle e gerenciamento dos pontos e zonas
- » Gestão gráfica da planta
- » Licenciamento por central
- » Requer cartão de comunicação RS232/Dx e TG-IP-1



EN54

CERTIFICAÇÃO
EN54

Detector de temperatura endereçável analógico | MI-FHSE-S2-IV

- » Detector térmico analógico de temperatura fixa (58 °C)
- » Ajuste de compensação de sujeira automático
- » Programador de endereços roto-decádico de 01 a 99
- » LED duplo indicativo de comunicação e alarme
- » Saída amplificada para indicador paralelo
- » Teste magnético de alarme
- » Design de baixo perfil em material resistente à chama

EN54

CERTIFICAÇÃO
EN54

2
FIOS

INSTALAÇÃO



Detector de temperatura endereçável analógico | MI-HTSE-S2-IV

- » Detector térmico analógico de temperatura fixa (78 °C)
- » Ajuste de compensação de sujeira automático
- » Programador de endereços roto-decádico de 01 a 99
- » LED duplo indicativo de comunicação e alarme
- » Saída amplificada para indicador paralelo
- » Teste magnético de alarme
- » Design de baixo perfil em material resistente à chama

EN54

CERTIFICAÇÃO
EN54

2
FIOS

INSTALAÇÃO



Detector termovelocimétrico 58° endereçável analógico | MI-RHSE-S2-IV

- » Detector termovelocimétrico analógico (58 °C fixo) ou por taxa de elevação de 10 °C por minuto
- » Ajuste de compensação de sujeira automático
- » Programador de endereços roto-decádico de 01 a 99
- » LED duplo indicativo de comunicação e alarme
- » Saída amplificada para indicador paralelo
- » Teste magnético de alarme
- » Design de baixo perfil em material resistente à chama

EN54

CERTIFICAÇÃO
EN54

2
FIOS

INSTALAÇÃO



Detector óptico de fumaça endereçável analógico | MI-PSE-S2-IV

- » Detector óptico analógico
- » Programador de endereços roto-decádico de 01 a 99
- » Câmara de detecção mais eficiente e imune à sujeira, velocidade do ar e variação de pressão
- » Ajuste de compensação de sujeira automático
- » Filtro de lâmina de polietileno mais resistente, de fácil limpeza e com proteção contra sujeira e insetos
- » LED duplo indicativo de comunicação e alarme
- » Saída amplificada para indicador paralelo
- » Teste magnético de alarme
- » Design de baixo perfil em material resistente à chama

EN54

CERTIFICAÇÃO
EN54

2
FIOS

INSTALAÇÃO



Detector de fumaça/temperatura endereçável analógico | MI-PTSE-S2-IV

- » Detector multicritério ótico-termovelocimétrico analógico
- » 6 níveis de alarme com processador algorítmico
- » Ajuste de compensação de sujeira automático
- » Programador de endereços roto-decádico de 01 a 99
- » Câmara de detecção mais eficiente e imune à sujeira, velocidade do ar e variação de pressão
- » Filtro de lâmina de polietileno mais resistente, de fácil limpeza e com proteção contra sujeira e insetos
- » LED duplo indicativo de comunicação e alarme
- » Saída amplificada para indicador paralelo
- » Teste magnético de alarme (amplificador de sinal)
- » Design de baixo perfil em material resistente à chama



EN54
CERTIFICAÇÃO EN54

2 FIOS
INSTALAÇÃO

Detector linear de fumaça endereçável analógico | MI-LPB2-S2I

- » Detector linear de fumaça analógico
- » Infravermelho com emissor e receptor integrados
- » Programador de endereços roto-decádico de 01 a 99
- » Alcance de 5 a 100 metros
- » Cobertura de até 980m² (14 x 70 metros) ou 1.400m² (14 x 100 metros)¹
- » Alimentação pelo laço (incorpora módulo isolador de curto-circuito)
- » Compensação automática de sujeira (drift compensation)
- » Alinhamento fino com display de nível de 2 dígitos e ajuste automático de ganho
- » 3 LEDs indicativos (comunicação, falha e alarme), visíveis a 10 metros
- » Necessita caixa de montagem 6500-SMK
- » Acessório 6500-MMK (suporte metálico para montagem em paredes com inclinação superior à 10°)



¹ Requer kit 6500-LRK

EN54
CERTIFICAÇÃO EN54

2 FIOS
INSTALAÇÃO

Refletor para detector linear de fumaça | 6500-LRK

- » Necessário para instalações entre 70 e 100 metros
- » Kit com 3 refletores extras para compor conjunto de 4 refletores



EN54
CERTIFICAÇÃO EN54

Avisador sonoro endereçável analógico | MI-WSO-PR-N

- » Instalação a 2 fios com endereçamento roto-decádico
- » Base comum com detectores (B501AP-IV)
- » 32 tons de seleção e 3 níveis de volume a partir do painel
- » Acoplamento positivo *poka yoke*



EN54
CERTIFICAÇÃO EN54

2 FIOS
INSTALAÇÃO

Avisador audiovisual endereçável analógico | MI-WSS-PR-N

- » Instalação a 2 fios com endereçamento roto-decádico
- » Base comum com detectores (B501AP-IV)
- » 32 tons de seleção e 3 níveis de volume a partir do painel
- » Acoplamento positivo *poka yoke*



EN54
CERTIFICAÇÃO EN54

2 FIOS
INSTALAÇÃO

Caixa de montagem de perfil profundo para avisador IP65 WRR

- » Grau de proteção IP65
- » Compatível com avisadores MI-WSO-PR-I e MI-WSS-PR-I
- » Incluso com a base padrão B501AP-IV



EN54
CERTIFICAÇÃO EN54

Base para detector endereçável analógico | B501AP-IV

- » Base universal para detectores e avisadores
- » Tag para identificação de endereçamento
- » Conexão para dreno
- » Conexão para continuidade o laço
- » Possibilita a instalação de LED remoto



EN54
CERTIFICAÇÃO EN54

2 FIOS
INSTALAÇÃO

Acionador manual rearmável endereçável | MI-WCP-R/I/SF

- » Alimentação pelo laço analógico
- » Instalação de sobrepor
- » Endereçamento roto-decádico
- » Acompanha chave para rearme e teste
- » Lâmina de plástico rearmável de 1 milímetro com vinil de proteção
- » LED indicativo de comunicação e alarme
- » Cobertura de proteção de plástico transparente, para evitar ativações acidentais (acessório PS200)
- » Grau de proteção IP67
- » Parte elétrica protegida contra sobretensões
- » Micro interruptor de ativação com cobertura de prata para evitar falhas



EN54
CERTIFICAÇÃO EN54

2 FIOS
INSTALAÇÃO

Acionador manual rearmável endereçável | MI-MCP-FLEX

- » Acionador manual rearmável
- » Alimentação pelo laço analógico
- » Instalação de sobrepor
- » Endereçamento roto-decádico
- » Acompanha chave para rearme e teste
- » Lâmina de plástico rearmável de 1 milímetro com vinil de proteção
- » LED indicativo de comunicação e alarme
- » Cobertura de proteção de plástico transparente, para evitar ativações acidentais (acessório)
- » Grau de proteção IP44 com caixa de montagem
- » Parte elétrica protegida contra sobretensões
- » Micro interruptor de ativação com cobertura de prata para evitar falhas



EN54
CERTIFICAÇÃO
EN54

2 FIOS
INSTALAÇÃO

Acionador manual rearmável endereçável com isolador | MI-MCP-FLEX-I

- » Acionador manual rearmável
- » Alimentação pelo laço analógico com isolador incorporado
- » Instalação de sobrepor
- » Endereçamento roto-decádico
- » Acompanha chave para rearme e teste
- » Lâmina de plástico rearmável de 1 milímetro com vinil de proteção
- » LED indicativo de comunicação e alarme
- » Cobertura de proteção de plástico transparente para evitar ativações acidentais (acessório)
- » Grau de proteção IP44 com caixa de montagem
- » Parte elétrica protegida contra sobretensões
- » Micro interruptor de ativação com cobertura de prata para evitar falhas



EN54
CERTIFICAÇÃO
EN54

2 FIOS
INSTALAÇÃO

Caixa de montagem para acionar manual | SR1T

- » Caixa de montagem
- » Compatível com acionadores MI-MCP-FLEX e MI-MCP-FLEX-I



EN54
CERTIFICAÇÃO
EN54

Módulo isolador | MI-DISO

- » Módulo isolador de curto-circuito de laço
- » Não ocupa endereço de laço
- » LED multifunção de duas cores com indicação de laço normal ou isolador ativado
- » Conectores removíveis



EN54
CERTIFICAÇÃO
EN54

2 FIOS
INSTALAÇÃO

Micro módulo monitor endereçável analógico | MI-MM3E-S2

- » Módulo de 1 entrada endereçável
- » Circuito para supervisão normalmente aberto
- » Supervisionamento de circuito aberto
- » Tamanho compacto para instalação limpa



EN54
CERTIFICAÇÃO
EN54

2 FIOS
INSTALAÇÃO

Módulo monitor endereçável analógico de 1 entrada | MI-DMMI

- » Módulo de 1 entrada endereçável
- » Circuito para supervisão normalmente aberto
- » Supervisionamento de circuito aberto
- » Isolador incorporado



EN54
CERTIFICAÇÃO
EN54

2 FIOS
INSTALAÇÃO

Módulo de comando endereçável analógico | MI-DCMO

- » Módulo de 1 saída endereçável
- » Dispositivo de saída através de contato seco (NA/NF) ou supervisionado (24 Vcc)
- » Supervisiona tensão de alimentação externa e possui contato NA para indicação de falhas (no *Modo supervisionado*)
- » Isolador incorporado



EN54
CERTIFICAÇÃO
EN54

2 FIOS
INSTALAÇÃO

Módulo de 2 entradas e 1 saída endereçável analógico | MI-D2ICMO

- » 2 circuitos de entrada para supervisão normalmente aberto
- » 1 circuito para saída relé NA/NF
- » Supervisionamento das entradas
- » Isolador incorporado



EN54
CERTIFICAÇÃO
EN54

2 FIOS
INSTALAÇÃO

Módulo monitor endereçável analógico de zona | MI-DCZM

- » Módulo de zona convencional
- » Circuito para conexão de dispositivos convencionais Morley
- » Supervisionamento de alarme, falha de circuito aberto e curto circuito
- » Isolador incorporado



EN54
CERTIFICAÇÃO EN54

2
FIOS
INSTALAÇÃO

Detector óptico de fumaça convencional | ECO1003 A

- » Detector convencional de fumaça
- » Sistema *drift compensation* para compensar de sujeira
- » LED para indicação de estado
- » Requer MI-DCZM



EN54
CERTIFICAÇÃO EN54

2
FIOS
INSTALAÇÃO

Detector termovelocimétrico 58 °C convencional | E1005 A

- » Disparo a 58 °C fixo ou taxa de elevação de 8 °C/min
- » Sistema *drift compensation* para compensar sujeira
- » Compatível com base 1000B
- » Requer MI-DCZM



EN54
CERTIFICAÇÃO EN54

2
FIOS
INSTALAÇÃO

Base padrão convencional E1000B

Sinalizador audiovisual convencional

- » Base para detectores convencionais
- » Compatível com ECO 1003 A e E1005 A



EN54
CERTIFICAÇÃO EN54

2
FIOS
INSTALAÇÃO

LINHA AUTÔNOMA

DFA 620

Detector de fumaça autônomo

- » Segurança e proteção adicional para a sua casa ou escritório
- » Sem fios, basta conectar a bateria para entrar em ação
- » Equipado com LED indicador de funcionamento
- » Função *Teste* verifica de forma rápida o funcionamento do detector
- » Função *Suspender alarme* para mais comodidade
- » Acompanha bateria 9 V com autonomia de até 5 anos
- » Alarme sonoro com intensidade superior a 85 dB
- » Uso exclusivo em ambiente interno e não apropriado para cozinhas



LINHA DE ILUMINAÇÃO DE EMERGÊNCIA AUTÔNOMA

BLA 1200

Bloco de iluminação de emergência autônomo

- » Fluxo Luminoso de 1.200 lúmens
- » 2 faróis de LED direcionáveis
- » Ângulo de abertura dos faróis de 120°
- » Autonomia de 4 horas
- » Fabricado em material anti-UV
- » Acompanha kit completo de instalação com buchas e parafusos



120°
ÂNGULO DE ABERTURA

250 m²
PARA AMBIENTES DE ATÉ 250 m²

4h
AUTONOMIA DE 4 HORAS

BLA 2200

Bloco de iluminação de emergência autônomo

- » Fluxo Luminoso de 2.200 lúmens
- » 2 faróis de LED direcionáveis
- » Ângulo de abertura dos faróis de 120°
- » Autonomia de 2 horas
- » Fabricado em material anti-UV
- » Acompanha kit completo de instalação com buchas e parafusos



120°
ÂNGULO DE ABERTURA

450 m²
PARA AMBIENTES DE ATÉ 450 m²

2h
AUTONOMIA DE 2 HORAS

LEA 30

Luminária de emergência 30 LEDs

- » Dimensões do produto (L x A x P) 160 x 41 x 25,6 mm
- » Bateria de lítio: alta durabilidade e não vicia
- » 100 lumens (fluxo máximo), 55 lumens (fluxo mínimo)
- » Autonomia de 6h (fluxo mínimo), 3h (fluxo máximo)
- » Chave seletora para escolha da intensidade de luz
- » Botão de teste para verificar o funcionamento do produto
- » Indicada para ambiente interno
- » Possui fonte chaveada



IDEAL PARA
LOCALS COM
ATÉ 30 m²



SISTEMA
ANTI-FURTO



DESIGN
INOVADOR



LEA 150

Luminária de emergência

- » 150 lumens (fluxo máximo), 100 lumens (fluxo mínimo)
- » Autonomia de 6h (fluxo mínimo), 3h (fluxo máximo)
- » Chave seletora para escolha da intensidade de luz
- » Dimensões do produto (L x A x P) 47 x 190 x 65 mm
- » Indicada para ambiente interno
- » Bateria de lítio: alta durabilidade e não vicia
- » Possui sistema antifurto

¹ Em comparação com as luminárias autônomas 30 LEDs do mercado



MAIOR
LUMINOSIDADE
DO MERCADO



DOBRO DE
AUTONOMIA



DESIGN
INOVADOR



LDE 30L

Luminária de emergência 30 LEDs

- » Bateria de lítio: alta durabilidade e não vicia
- » 100 lumens (fluxo máximo) e 55 lumens (fluxo mínimo)
- » Autonomia de 6h (fluxo mínimo) e 3h (fluxo máximo)
- » Chave seletora para escolha da intensidade de luz
- » Botão de teste para verificar o funcionamento do produto
- » Possui fonte chaveada
- » Dimensões do produto (L x A x P) 204 x 30 x 55 mm
- » Indicada para ambiente interno



IDEAL PARA
LOCALS COM
ATÉ 30 m²



SISTEMA
ANTI-FURTO



KIT COMPLETO
PARA INSTALAÇÃO

PSA 125

Placa de sinalização sempre acesa face única

- » Modos de operação: *Sempre Acesa* ou *Autônoma*
- » 8 LEDs de alto brilho
- » Fabricada em material anti-UV
- » Acompanha cartela de adesivos, suporte de fixação e kit completo de instalação com buchas e parafusos



LED

TECNOLOGIA



2 OPÇÕES DE USO:
SEMPRE ACESA
E AUTÔNOMA



AUTONOMIA
DE 3 HORAS

PSA 225

Placa de sinalização de emergência dupla face

- » Modos de operação: *Sempre Acesa* ou *Autônoma*
- » 8 LEDs de alto brilho
- » Fabricada em material anti-UV
- » Acompanha cartela de adesivos, suporte de fixação e kit completo de instalação com buchas e parafusos



LED

TECNOLOGIA



2 OPÇÕES DE USO:
SEMPRE ACESA
E AUTÔNOMA



AUTONOMIA
DE 3 HORAS

intelbras itec

VOCÊ UM PASSO À
FRENTE QUANDO
O ASSUNTO É
**INCÊNDIO E
ILUMINAÇÃO**

Atualize seus conhecimentos
e venda mais.

Acesse os treinamentos
sobre esse tema
agora mesmo:

Use o
QR Code
e acesse:



App **Sou Parceiro Intelbras**

é mais negócio

Atualizações,
catálogos,
treinamentos
para melhorar
seus resultados,
resgates no
Intelbras Pontua
e muito mais.



Tudo mais
próximo
e muito
mais fácil.

baixe **agora**



intelbras
Sempre próxima

VOLAR AO ÍNDICE

REDES



Nossas soluções proporcionam **conexão rápida** e de qualidade a empresas, residências e cidades inteligentes, atendendo às necessidades de provedores de internet, profissionais de TI e integradores.

Além da melhor conexão para os seus projetos de redes, as soluções garantem flexibilidade de gerenciamento e segurança de dados para quem usa e instala nossos produtos.

OLT 8820 I

OLT 8 portas GPON com 8 portas Gigabit e 2 SFP+ 10 GE

- » Formato stand alone (1 U)
- » Alimentação 48 Vdc redundante
- » 2 interfaces SFP+ 10G
- » 2 portas para gerência out-of-band
- » Controle de acesso para autenticação e ativação em servidor Radius
- » Compatível com o sistema SIG: permite gerenciar uma ou mais OLT Intelbras, assim como as ONU e ONT instaladas em postes, residenciais ou empresas como as ONU e ONT instaladas em postes, residenciais ou empresas



KPSD 1120 G

Módulo SFP GPON B+ Monomodo 20 km

- » Compatibilidade com padrão ITU-T G.984.2
- » Padrão SFP (Small Form Factor Pluggable) com baixo consumo de energia de 3,3 V
- » Alcance de até 20 km
- » Comprimento de onda: Rx 1310 nm e Tx 1490 nm
- » Conector SC/PC simplex monomodo
- » Taxa de transferência de 2,488 Gbps downstream e 1,244 Gbps upstream
- » Potência óptica: 1,5 a 5 dBm
- » Sensibilidade óptica: -28 a -8 dBm



KTS 2110+

Módulo conversor SFP+ 10 Gbps Monomodo 10 km

- » Compatível com padrão IEEE 802.3ae
- » Padrão SFP+ (Small Form Factor Pluggable) com baixo consumo de energia de 3,3 V
- » Alcance de até 10 km
- » Comprimento de onda de 1.310 nm
- » Conector LC/PC duplex
- » Potência óptica: -7 a 0,5 dBm
- » Sensibilidade óptica: -14,4 a 0,5 dBm



SIG

Software Intelbras de Gerenciamento

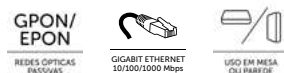
- » Gerenciamento total das OLTs, ONUs e ONTs
- » Restauração de fábrica e backup de configurações
- » Atualização de firmware
- » Acesso à OLT e aos terminais ONU/ONT remotamente
- » Monitoramento de todas as informações das OLTs
- » Alarmes com informações da rede (Potência óptica, linkdown, perda de sinal, entre outros)
- » Criação de serviços como: Bridge (TLS, intralink, downlink e Uplink), criação de GTP e criação de regras de pacotes
- » Autorização ou bloqueio de ONUs/ONTs
- » Configuração de tipos de dados (Data, voz e vídeo)



ONU 110 B

ONU Bridge

- » 1 porta GPON (SC/APC)
- » 1 porta Gigabit Ethernet 10/100/1000 Mbps
- » Operação em modo Bridge
- » Suporte a VLAN
- » Potência óptica: 0,5 a 5 dBm
- » Sensibilidade óptica: -27 a -8 dBm



ONT 121 W

ONT com 1 porta Gigabit Ethernet + 1 porta Fast Ethernet e 1 porta FXS e Wi-Fi

- » 1 porta GPON 2,5 Gbps (SC/APC)
- » 1 porta Fast Ethernet 10/100 Mbps
- » 1 porta Gigabit Ethernet 10/100/1.000 Mbps
- » 1 porta FXS com protocolo SIP para telefonia IP
- » Wi-Fi 300 Mbps
- » Antena interna
- » Suporte a 4 SSIDs



KPSD 11 20 G C+

Módulo SFP GPON C+ Monomodo 20 km

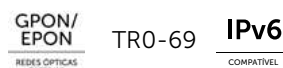
- » Compatibilidade com padrão ITU-T G.984.2
- » Padrão SFP (Small Form Factor Pluggable) com baixo consumo de energia de 3,3 V
- » Alcance de até 20 km
- » Comprimento de onda: Rx 1310 nm e Tx 1490 nm
- » Conector SC/PC simplex monomodo
- » Taxa de transferência de 2,488 Gbps downstream e 1,244 Gbps upstream
- » Potência óptica: 3 a 8 dBm
- » Sensibilidade óptica: -8 a -30 dBm



ONU R1

Conversor de Protocolos PON 1P Óptica 1P LAN ONU R1

- » 1 porta GPON (SC/APC)
- » 1 porta Gigabit Ethernet 10/100/1000 Mbps
- » Operação em modo Bridge e Router
- » Suporte a VLAN
- » IPTV (IGMP snooping)
- » Potência óptica: +1,5 a +5 dBm
- » Sensibilidade óptica: -8 a -28 dBm



WiFiber 121 AC

Roteador GPON 2P GE 1P FXS WiFi AC

- » 1 porta GPON (SC/APC)
- » 2 porta Gigabit Ethernet 10/100/1000 Mbps
- » Tecnologia dual band AC 1200 que proporciona muito mais velocidade na rede Wi-Fi com até 867 Mbps em 5GHz e 300Mbps em 2,4 GHz
- » Potência óptica: +0,5 a +5 dBm
- » Sensibilidade óptica: -8 a -28 dBm



GPON/
EPON
REDES ÓPTICAS
PASSIVAS

TR-069
GERENCIAMENTO
A DISTÂNCIA

IPv6
COMPATÍVEL

OLT G16

Concentrador de Interfaces de dados

- » Alta capacidade de atendimento em regiões com grande demanda de ativações de clientes
- » Possibilidade de utilização de fontes AC e DC (Adquiridas separadamente)
- » Fontes Hot Swap (Adquiridas separadamente)
- » Autosserviço
- » Possui 16 portas GPON
- » Capacidade de até 128 ONUs/ONTs por porta
- » Suporte até 2 fontes, AC ou DC (Adquiridas separadamente)
- » Possui duas portas 10 Gbps
- » Instalação em mesa ou rack 19"



2048

CAPACIDADE
PARA ATÉ
2048 ONUs/ONTs



AUTOSSERVIÇO



HOT SWAP

IPS-G16-AC

Conversor AC/DC 12V 8A P OLT G16

- » Proteção contra surtos elétricos de até 25kV
- » Ampla faixa de alimentação de 100 a 240 VAC
- » Proteções efetivas contra curto circuito, sobrecarga, sobretensão e sobretemperatura
- » Sistema de troca rápida, permitindo alternância dinâmica entre as fontes
- » Indicação visual de funcionamento e falha



HOT SWAP



25
kV
PROTEÇÃO
CONTRA SURTOS
ELÉTRICOS

IPS-G16-DC

Conversor DC/DC 12V 8A P OLT G16

- » Proteção contra surtos elétricos de até 25kV
- » Ampla faixa de alimentação de - 40 VDC ~ - 60 VDC
- » Proteções efetivas contra curto circuito, sobrecarga, sobretensão e sobretemperatura
- » Sistema de troca rápida, permitindo alternância dinâmica entre as fontes
- » Proteção contra inversão de polaridade na entrada
- » Indicação visual de funcionamento e falha



HOT SWAP



25
kV
PROTEÇÃO
CONTRA SURTOS
ELÉTRICOS

EPON

OLT 4840 E

OLT 4 slots EPON com 8 portas Gigabit Ethernet e 4 slots SFP/SFP+

- » Formato stand alone (1 U)
- » 4 slots SFP/SFP+ 1 GB / 10GB Ethernet
- » Gerência por linha de comando (CLI) ou interface gráfica (web GUI)
- » 2 portas para gerência out-of-band
- » Suporte a Rapid Spanning Tree
- » Suporte a Link Aggregation e LACP
- » Fonte de alimentação 100 a 240 Vac



EPON
REDES ÓPTICAS
PASSIVAS



FIBRAS
ÓPTICAS

10
Gbps
TAXA DE
TRANSMISSÃO

TAXA DE
TRANSMISSÃO

KPSD 1120 E

Módulo SFP EPON PX20+ Monomodo 20 km

- » Compatibilidade com padrão IEEE 802.3ah
- » Padrão SFP (Small Form Factor Pluggable)
- » Alcance de até 20 km
- » Conector SC/PC simplex monomodo
- » Comprimento de onda: TX 1.490 nm e RX 1.310 nm
- » Taxa de transferência: 1.244 Gbps simétricos
- » Potência óptica: 2,5 a 7 dBm
- » Sensibilidade óptica: -30 a -8 dBm



20 km
ALCANCE
MÁXIMO

1,25
Gbps
TAXA DE
TRANSMISSÃO



FIBRAS
ÓPTICAS

PASSIVOS ÓPTICOS

XFA

Adaptador óptico

- » Tipo do conector: SC
- » Tipo do polimento: UPC e APC
- » Perda por inserção: $\leq 0,30$ dB
- » Tipo de engate: push-pull
- » Ferrolho: luva de zircônia



FIBRAS
ÓPTICAS



PASSIVOS
ÓPTICOS

XFF

Conector de campo

- » Tipo de conector: SC
- » Tipo do polimento: UPC e APC
- » Tipo de engate: push-pull
- » Tipo de montagem: rosca
- » Perda por inserção: $\leq 0,2$ dB
- » Próprio para utilização em cabo drop 2x3mm
- » Dimensão: 59,3 x 8,9 x 7,4 mm



FIBRAS
ÓPTICAS



PASSIVOS
ÓPTICOS

XFC

Cordão óptico

- » Tipo do conector: SC
- » Tipo do polimento: UPC e APC
- » Tipo de engate: push-pull
- » Ferrolho: zircônia
- » Tipo de fibra: ITU-T G.657A1
- » Dimensão cordão: 2 mm x 3 m
- » Atenuação: $\leq 0,38$ dB/km



FIBRAS
ÓPTICAS



PASSIVOS
ÓPTICOS



XFE

Extensão óptica

- » Tipo do conector: SC
- » Tipo do polimento: UPC e APC
- » Tipo de engate: push-pull
- » Ferrolho: zircônia
- » Tipo de fibra: ITU-T G.657A1
- » Dimensão cordão: 2 mm x 3 m
- » Atenuação: $\leq 0,38$ dB/km



FIBRAS
ÓPTICAS



PASSIVOS
ÓPTICOS



XFS 1x0

Splitter óptico sem conector

- » Modelos: 1x2, 1x4, 1x8, 1x16 e 1x32
- » Comprimento de onda: 1.260 a 1.650 nm
- » Tipo de fibra: ITU-T G.657A1
- » Perda de retorno: ≥ 50 dB
- » Diâmetro das fibras: 0,25 mm
- » Dimensão das fibras: 2 m



FIBRAS
ÓPTICAS



PASSIVOS
ÓPTICOS



XFS 1xX

Splitter óptico conectorizado

- » Modelos: 1x2, 1x4, 1x8, 1x16 e 1x32
- » Comprimento de onda: 1.260 a 1.650 nm
- » Tipo de fibra: ITU-T G.657A1
- » Perda de retorno: ≥ 50 dB
- » Diâmetro das fibras: 0,9 mm
- » Dimensão das fibras: entrada 1,5 m / saída 0,6 m
- » Tipo do conector e polimento: SC UPC e APC
- » Tipo de engate: push-pull
- » Ferrolho: zircônia



FIBRAS
ÓPTICAS



PASSIVOS
ÓPTICOS



Cabo Óptico Drop Compacto 1km

CFOAC-BLI A/B-CM-01-FO-CO-LSZH

- » Fibra com baixa sensibilidade à curvatura
- » Estrutura compacta
- » Cabo LSZH (Low Smoke Zero Halogen)



FIBRAS
ÓPTICAS



PASSIVOS
ÓPTICOS



SWITCHES

Switches não gerenciáveis – Fast

SF 800 Q+

Switch 8 portas Fast Ethernet com PoE passivo

- » Possibilidade de alimentação por PoE passivo pela porta LAN 1
- » QoS para priorização do tráfego de dados, voz e vídeo
- » Taxa de transferência de até 100 Mbps
- » Suporta até 24 V
- » Produzido no Brasil, com possibilidade de comercialização através do cartão BNDES

Produto beneficiado pela Legislação de Informática

PoE

PASSIVO



Switches não gerenciáveis – Fast

SF 800 VLAN

Switch 8 portas Fast Ethernet com PoE passivo + VLAN fixa

- » Segmenta as portas, criando redes independentes para garantir a privacidade dos usuários
- » A VLAN fixa bloqueia o tráfego gerado entre as portas 2 a 8, enquanto a porta uplink (LAN 1) comunica-se com todas as portas
- » Possibilidade de alimentação por PoE passivo pela porta LAN 1
- » QoS para priorização do tráfego de dados, voz e vídeo
- » Suporta até 24 V
- » Produzido no Brasil, com possibilidade de comercialização através do cartão BNDES

Produto beneficiado pela Legislação de Informática

VLAN
FIXA

SEGMENTAÇÃO
DE REDES



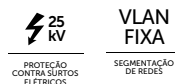
Switches não gerenciáveis – Fast SF 800 VLAN Ultra

Switch 8 portas Fast Ethernet com PoE passivo + VLAN fixa

- » Segmenta as portas, criando redes independentes para garantir a privacidade dos usuários
- » A VLAN fixa bloqueia o tráfego gerado entre as portas 2 e 8, enquanto a porta uplink (LAN 1) comunica-se com todas as portas
- » Possibilidade de alimentação por PoE passivo pela porta LAN 1
- » QoS para priorização do tráfego de dados, voz e vídeo
- » Suporta até 24 V
- » Produzido no Brasil, com possibilidade de comercialização através do cartão BNDES



Produto beneficiado pela Legislação de Informática



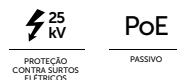
Switches não gerenciáveis – Fast SF 800 Q+ Ultra

Switch 8 portas Fast Ethernet com PoE passivo

- » Possibilidade de alimentação por PoE passivo pela porta LAN 1
- » QoS para priorização do tráfego de dados, voz e vídeo
- » Taxa de transferência de até 100 Mbps
- » Suporta até 24 V
- » Produzido no Brasil, com possibilidade de comercialização através do cartão BNDES



Produto beneficiado pela Legislação de Informática



Switches não gerenciáveis – Fast SF 910 PAC

Switch PoE reverso 8 portas Fast + 1 porta Gigabit

- » 1 porta extra 10/100/1000 Mbps para uplink da dados com suporte a PoE passivo reverso
- » 8 portas 10/100 Mbps com suporte a PoE passivo reverso
- » Alimentação via PoE passivo 36 a 57 Vdc
- » Proteção contra surtos elétricos em todas as portas RJ45
- » Saída 12 Vdc para alimentação de uma ONU
- » QoS para priorização do tráfego de dados, voz e vídeo
- » Padrões Ethernet IEEE802.3, IEEE802.3u, IEEE802.3x, IEEE802.3ab, IEEE802.3q e IEEE802.1p



Switches não gerenciáveis – Fast SF 1600 Q+

Switch 16 portas Fast Ethernet com QoS

- » 16 portas N-Way 10/100 Mbps com negociação de velocidade automática
- » QoS para priorização do tráfego de dados, voz e vídeo
- » Taxa de transferência de até 100 Mbps
- » Gabinete desktop para utilização em mesa ou parede
- » Full duplex & Flow Control IEEE 802.3x



Switches não gerenciáveis – Fast SF 2400 QR+

Switch rack 24 portas Fast Ethernet com QoS

- » 24 portas 10/100 Mbps com negociação de velocidade automática (N-Way)
- » Instalação simples e rápida (Plug & Play)
- » QoS para priorização do tráfego de dados, voz e vídeo
- » Gabinete para rack 19" com 1 U de altura
- » Taxa de transferência de até 100 Mbps
- » Fonte de alimentação interna bivolt automático
- » Painel frontal com LEDs indicadores
- » Full duplex & Flow control IEEE 802.3x



Switches não gerenciáveis – Giga SG 800 Q+

Switch 8 portas Gigabit Ethernet com QoS

- » 8 portas 10/100/1.000 Mbps com negociação de velocidade automática (N-Way)
- » Instalação simples e rápida (Plug & Play)
- » QoS para priorização do tráfego de dados, voz e vídeo
- » Gabinete desktop para utilização em mesa ou parede
- » Fonte de alimentação externa bivolt automático
- » Painel frontal com LEDs indicadores
- » Full duplex & Flow Control IEEE 802.3x
- » Backplane 16 Gbps



Switches não gerenciáveis – Giga SG 2400 QR

Switch rack 24 portas Gigabit Ethernet com QoS

- » 24 portas 10/100/1.000 Mbps com negociação de velocidade automática (N-Way)
- » QoS para priorização do tráfego de dados, voz e vídeo
- » Gabinete para rack 19" com 1 U de altura
- » Ideal para aplicações que exigem alto tráfego de dados
- » Taxa de transferência de até 2.000 Mbps
- » Fonte de alimentação interna bivolt automático
- » Jumbo frame de 10 kB
- » Backplane de 48 Gbps



Switches não gerenciáveis – PoE SF 500 PoE

Switch 5 portas Fast com 4 portas PoE

- » 5 portas 10/100 Mbps (4 com suporte a PoE/PoE+)
- » Fornecimento de até 30 W em qualquer uma das portas PoE e 58 W de potência máxima total
- » Função PoE extender para transmissão de dados e PoE por até 250 metros
- » Proteção contra surtos elétricos em todas as portas RJ45 e fonte de alimentação
- » QoS para priorização do tráfego de dados, voz e vídeo (IEEE 802.1p)
- » Fonte de alimentação bivolt automático



Switches não gerenciáveis – PoE

SF 900 Hi-PoE

Switch 9 portas Fast Ethernet 8 portas PoE+

- » 8 portas 10/100 Mbps com suporte à PoE/PoE+
- » Fornecimento de até 60 W na primeira porta (Hi-PoE) com 96 W de potência máxima total
- » Função PoE Extender para transmissão de dados e PoE por até 250 metros
- » Proteção contra surtos elétricos de até 15KV em todas as portas RJ45
- » Full Duplex & Flow Control (IEEE 802.3x)



NOVO

Hi-PoE

ATE 60 W NA PORTA 1

96 W

POTÊNCIA MÁXIMA

250 m

LONGO ALCANCE

Switches não gerenciáveis – PoE

SF 1821 PoE

Switch 16 portas Fast Ethernet PoE +

- » 16 portas 10/100 Mbps com suporte Power Over Ethernet (PoE+)
- » 2 portas 10/100/1000 Mbps para uplink com 1 porta Mini-Gbic combo
- » Função PoE Extender para transmissão de dados e energia até 250m
- » QoS para priorização do tráfego de dados, voz e vídeo (IEEE 802.1p)
- » Full Duplex & Flow Control (IEEE 802.3x)
- » Fonte de alimentação Bivolt automática
- » Proteção contra surtos elétricos em todas as portas RJ45 de até 15KV
- » Opção de segmentação de redes VLAN para maior segurança e eficiência



NOVO

PoE+

POWER OVER ETHERNET 802.3af/at

130 W

POTÊNCIA MÁXIMA

15 kV

PROTEÇÃO CONTRA SURTOS ELÉTRICOS

Switches não gerenciáveis – Injetores

PoE 200 AT

Injetor PoE 802.3af/at Gigabit Ethernet

- » 1 porta LAN Gigabit Ethernet para entrada de dados
- » 1 porta PoE Gigabit Ethernet para saída de dados e alimentação
- » Envio de dados e energia pelo cabo de rede com alcance de até 100 metros
- » Instalação Plug & Play
- » Padrão IEEE 802.3, 802.3u, 802.3ab, 802.3af e 802.3at



PoE+

POWER OVER ETHERNET 802.3af/at

GIGABIT ETHERNET

10/100/1000 Mbps

PLUG & PLAY

FÁCIL INSTALAÇÃO

Switches não gerenciáveis – Injetores

PoE 4805 PF

Injetor conversor PoE passivo Fast Ethernet

- » 1 porta LAN Fast Ethernet para entrada de dados
- » 1 porta PoE Fast Ethernet para saída de dados e alimentação
- » Envio de dados e energia pelo cabo de rede com alcance de até 100 metros
- » Instalação Plug & Play
- » Proteção contra surto até 15 kV
- » PoE passivo 48 Vdc – 0,5 A
- » Entrada 100 ~ 240 Vac – 50/60 Hz



15 kV

PROTEÇÃO CONTRA SURTOS ELÉTRICOS

PoE

PASSIVO

0,5 A

48 Vdc TENSÃO DE SAÍDA

Switch gerenciável – Giga

SG 1002 MR L2+

Switch gerenciável com 8 portas Giga + 2 portas Mini-Gbic

- » Suporte a IPv6
- » Roteamento estático
- » Suporte para até 4.000 VLANs
- » Spanning tree, Rapid spanning tree e Multiple spanning tree
- » IGMP v1/v2/v3
- » QoS para priorização do tráfego de dados, voz e vídeo
- » Autenticação RADIUS e 801.2x
- » MAC VLAN, Voice VLAN e Guest VLAN
- » ACL (Access Control List): L2/L3/L4
- » Espelhamento de portas (port mirroring)



IPv6

COMPATÍVEL

ROTEAMENTO ESTÁTICO

ROTEAMENTO ESTÁTICO

GERENCIÁVEL

CONFIGURAÇÃO DA REDE

Switch gerenciável – Giga

SG 2404 MR L2+

Switch gerenciável 24 portas Gigabit Ethernet com 4 Mini-GBIC compartilhadas

- » Suporte a IPv6
- » Suporte para até 4.000 VLANs
- » Spanning tree, Rapid spanning tree e Multiple spanning tree
- » Backplane de 48 Gbps
- » QoS para priorização do tráfego de dados, voz e vídeo
- » Autenticação RADIUS e 801.2x
- » MAC VLAN, Voice VLAN e Guest VLAN
- » ACL (Access Control List): L2/L3/L4
- » Espelhamento de portas (port mirroring)
- » Roteamento Estático



IPv6

COMPATÍVEL

ROTEAMENTO ESTÁTICO

ROTEAMENTO ESTÁTICO

GERENCIÁVEL

CONFIGURAÇÃO DA REDE

Switch gerenciável – Giga

SG 5204 MR L2+

Switch gerenciável 48 portas Gigabit Ethernet + 4 portas Mini-GBIC

- » 512 VLANs ativas e 4.000 VLANs ID
- » Spanning tree, Rapid spanning tree e Multiple spanning tree
- » Backplane de 104 Gbps
- » QoS para priorização do tráfego de dados, voz e vídeo
- » IGMP: V1/V2/V3
- » SNMP V1/V2c/V3
- » Suporte para rack 19"
- » Espelhamento de portas (port mirroring)
- » Roteamento Estático



IPv6

COMPATÍVEL

ROTEAMENTO ESTÁTICO

ROTEAMENTO ESTÁTICO

GERENCIÁVEL

CONFIGURAÇÃO DA REDE

Switch gerenciável – PoE

SG 2404 POE L2+

Switch gerenciável 24 portas Gigabit PoE com 4 portas Mini-Gbic

- » Tecnologia PoE: Transmissão de dados e energia no mesmo cabo
- » Até 192W de potência total e alcance de 100 m de distância
- » Eficiência energética: reduz o consumo de energia sem comprometer o desempenho
- » Simples instalação e fácil configuração: Interface web de configuração intuitiva, disponível em português
- » Roteamento Estático: Tráfego de pacotes entre redes distintas de forma rápida
- » QoS para priorização do tráfego de dados, voz e vídeo
- » Manual do usuário em português
- » Segurança de informações e eficiência no tráfego através da segmentação da rede em VLANs



NOVO

PoE

POWER OVER ETHERNET

QoS

PRIORIZA PACOTES DE DADOS, VOZ E VÍDEO

ROTEAMENTO ESTÁTICO

ROTEAMENTO ESTÁTICO

CONVERSORES ÓPTICOS

Conversores de mídia

KG5 1120

Conversor de mídia Gigabit Monomodo 20 km

- » Alto desempenho com tecnologia Gigabit Ethernet e modo full duplex
- » Proporciona enlaces de fibras ópticas de até 20 km
- » Converte o sinal da fibra óptica para o cabo de rede e vice-versa
- » Conector SC para fibras Monomodo
- » Comprimento de onda: 1310 nm
- » 1 porta SC 1.000 Mbps duplex
- » 1 porta RJ45 10/100/1.000 Mbps
- » Auto MDI/MDI-X para detecção automática do padrão do cabo (normal/crossover)
- » LEDs indicadores das principais funções
- » Fonte de alimentação externa bivolt automático



2 anos
GARANTIA

20 km

ALCANCE MÁXIMO



Conversores de mídia

KG5 1105

Conversor de mídia Gigabit Multimodo 550 metros

- » Alto desempenho com tecnologia Gigabit Ethernet e modo full duplex
- » Proporciona enlaces de fibras ópticas de até 0,5 km
- » Converte o sinal da fibra óptica para o cabo de rede e vice-versa
- » Conector SC para fibras Multimodo
- » Comprimento de onda: 850 nm
- » 1 porta SC 1.000 Mbps
- » 1 porta RJ45 10/100/1.000 Mbps
- » Auto MDI/MDI-X para detecção automática do padrão do cabo (normal/crossover)
- » LEDs indicadores das principais funções
- » Fonte de alimentação externa bivolt automático



2 anos
GARANTIA

550 m

ALCANCE MÁXIMO



Conversores de mídia

KFM 112

Conversor de mídia Fast Multimodo 2 km

- » Proporciona enlaces de fibras ópticas de até 2 km
- » Conector SC para fibras Multimodo
- » Converte o sinal da fibra óptica para o cabo de rede e vice-versa
- » Transmissão full e half duplex
- » Comprimento de onda: 1.310 nm
- » 1 porta SC 100 Mbps
- » 1 porta RJ45 10/100 Mbps
- » Auto MDI/MDI-X para detecção automática do padrão do cabo (normal/crossover)
- » LEDs indicadores das principais funções
- » Fonte de alimentação bivolt automático



2 anos
GARANTIA

2 km

ALCANCE MÁXIMO



Conversores de mídia

KFS 1120

Conversor de mídia Fast Monomodo 20 km

- » Proporciona enlaces de fibras ópticas de até 20 km
- » Conector SC para fibras Monomodo
- » Converte o sinal da fibra óptica para o cabo de rede e vice-versa
- » Transmissão full e half duplex
- » Comprimento de onda: 1.310 nm
- » 1 porta SC 100 Mbps
- » 1 porta RJ45 10/100 Mbps
- » Auto MDI/MDI-X para detecção automática do padrão do cabo (normal/crossover)
- » LEDs indicadores das principais funções
- » Fonte de alimentação externa bivolt automático



2 anos
GARANTIA

20 km

ALCANCE MÁXIMO



Conversores de mídia

KFSD 1120 A e KFSD 1120 B

Conversores de mídia Fast Monomodo 20 km WDM

- » Proporcionam enlaces de fibra óptica de até 20 km
- » Permitem o uso de uma única fibra óptica para RX e TX
- » Aumento de vida útil pela identificação de falhas no link por LFP
- » 1 porta SC 100 Mbps
- » 1 porta RJ45 10/100 Mbps
- » Auto MDI/MDIX para detecção automática de cabos
- » Fonte de alimentação bivolt automático
- » Comprimento de onda: Tx 1.550 nm / Rx 1.310 nm¹
- » Comprimento de onda: Tx 1.310 nm / Tx 1.550 nm²



¹ Disponível apenas no modelo KFSD 1120 A.

² Disponível apenas no modelo KFSD 1120 B.

2 anos
GARANTIA

20 km

ALCANCE MÁXIMO



Conversores de mídia

KGSD 1120 A e KGSD 1120 B

Conversores de mídia Gigabit Monomodo 20 km WDM

- » Proporcionam enlaces de fibra óptica de até 20 km
- » Permitem o uso de uma única fibra óptica para RX e TX
- » 1 porta SC 100 Mbps
- » 1 porta RJ45 10/100/1.000 Mbps
- » Auto MDI/MDIX para detecção automática de cabos
- » Fonte de alimentação bivolt automático
- » Comprimento de onda: Tx 1.550 nm / Rx 1.310 nm¹
- » Comprimento de onda: Tx 1.310 nm / Tx 1.550 nm²



¹ Disponível apenas no modelo KGSD 1120 A.

² Disponível apenas no modelo KGSD 1120 B.

2 anos
GARANTIA

20 km

ALCANCE MÁXIMO



Chassi

KX 1400 R

Chassi com 14 slots para conversores de mídia e fonte redundante

- » Acopla até 14 conversores de mídia Intelbras
- » Fonte redundante para segurança e estabilidade da rede
- » Organização e economia de espaço
- » Padrão rack 19" com 2 U de altura
- » 2 ventoinhas para fluxo de ar
- » Fonte de alimentação AC
- » Proteção contra surtos de tensão e corrente
- » Arquitetura Backplane passiva
- » *Hot Swap*: inserção e remoção dos conversores de mídia sem necessidade de desligar o sistema



2
anos
GARANTIA



PROTEÇÃO
CONTRA SURTOS
DE TENSÃO

Módulos Mini-GBIC

KGM 2105

Módulo Mini-GBIC Gigabit Multimodo 550 metros

- » Proporciona enlaces de fibras ópticas de até 0,5 km
- » Conector LC para fibras Multimodo
- » Padrão SFP (*Small Form Factor Pluggable*)
- » Solução integrada com os switches gerenciáveis Intelbras
- » *Hot Swap*: inserção e remoção dos módulos Mini-GBIC sem necessidade de desligar o sistema
- » Comprimento de onda: 850 nm



2
anos
GARANTIA

550 m
ALCANCE
MÁXIMO

Módulos Mini-GBIC

KGS 2110

Módulo Mini-GBIC Gigabit Monomodo 10 km

- » Proporciona enlaces de fibras ópticas de até 10 km
- » Conector LC para fibras Monomodo
- » Padrão SFP (*Small Form Factor Pluggable*)
- » Solução integrada com os switches gerenciáveis Intelbras
- » *Hot Swap*: inserção e remoção dos módulos Mini-GBIC sem necessidade de desligar o sistema
- » Comprimento de onda: 1.310 nm



2
anos
GARANTIA

10 km
ALCANCE
MÁXIMO

Módulos Mini-GBIC

KGSD 2110 A e KGSD 2110 B

Módulos Mini-GBIC Gigabit Monomodo 10 km WDM

- » Proporcionam enlaces de fibras ópticas de até 10 km
- » Permitem o uso de uma única fibra óptica para RX e TX
- » Padrão SFP (*Small Form Factor Pluggable*)
- » Solução integrada com switches gerenciáveis Intelbras
- » *Hot Swap*: inserção e remoção sem a necessidade de desligar o sistema
- » Comprimento de onda: TX 1.550 nm / RX 1.310 nm¹
- » Comprimento de onda: TX 1.310 nm / RX 1.550 nm²



¹ Disponível apenas no modelo KGSD 2110 A.
² Disponível apenas no modelo KGSD 2110 B.

2
anos
GARANTIA

10 km
ALCANCE
MÁXIMO

RÁDIOS OUTDOOR

Linha WOM

WOM 5A

CPE 5 GHz de 16 dBi

- » Ideal para aplicações PTMP (ponto-multiponto) como cliente CPE até 4 km
- » Potência de transmissão de até 28 dBm (630 mW)
- » Taxa de transmissão de até 150 Mbps com processamento de até 60.000 pacotes por segundo (PPS)
- » Totalmente desenvolvida e produzida no Brasil, com possibilidade de compra pelo cartão BNDES
- » Compatibilidade com protocolo proprietário iPoll (TDMA)
- » Homologada na faixa de frequência de 5,47 ~ 5,85 GHz com suporte a DFS
- » Porta Ethernet blindada e proteção antissurto de até 15.000 V
- » Chipset Qualcomm® Atheros 600 MHz

Cartão
BNDES



1
ano
GARANTIA



Made with
Qualcomm® Wi-Fi technology
QUALCOMM

Linha WOM

WOM 5A MiMo

CPE 5 GHz de 16 dBi MiMo 2x2

- » Ideal para aplicações PTMP (ponto-multiponto) como cliente CPE até 6 km
- » Potência de transmissão de até 28 dBm (630 mW)
- » Taxa de transmissão de até 300 Mbps com processamento de até 60.000 pacotes por segundo (PPS)
- » Totalmente desenvolvida e produzida no Brasil, com possibilidade de compra pelo cartão BNDES
- » Compatibilidade com protocolo proprietário iPoll (TDMA)
- » Homologada na faixa de frequência de 5,47 ~ 5,85 GHz com suporte a DFS
- » Porta Ethernet blindada e proteção antissurto de até 15.000 V
- » Chipset Qualcomm® Atheros 600 MHz

Cartão
BNDES



1
ano
GARANTIA



Made with
Qualcomm® Wi-Fi technology
QUALCOMM

intelbras itec

VOCÊ UM PASSO À FRENTE
QUANDO O ASSUNTO É REDES

diversas modalidades
para você explorar

Linha WOM

WOM 5A-23

CPE/PTP 5 GHz de 23 dBi MiMo 2x2

- » Ideal para aplicações como PTP ou cliente CPE até 10 km
- » Potência de transmissão de até 25 dBm (316 mW)
- » Taxa de transmissão de até 300 Mbps com processamento de até 60.000 pacotes por segundo (PPS)
- » Compatibilidade com protocolo proprietário iPoll (TDMA)
- » Homologada na faixa de frequência 5,47 ~ 5,85 GHz com suporte a DFS
- » Chipset Qualcomm® Atheros 600 MHz e memória RAM de 64 MB



Linha WOM Para CFTV IP

KIT CFTV IP

Kit Conexão sem fio para CFTV IP WOM 5A MiMo

- » Instalação instantânea: equipamentos pré-configurados com conexão automática
- » Velocidade de transmissão de até 100Mbps para suporte de até 6 câmeras IP
- » Alto desempenho que garante a qualidade da imagem até 4K
- » Reduz a necessidade de cabos diminuindo custos para instalação
- » Antena de 16dBi permite conexões de até 1000 metros
- » Homologada na faixa de frequência de 5,15 ~ 5,85 GHz



Linha APC

APC 5A-15

CPE/PTP 5 GHz de 15 dBi MiMo 2x2

- » Chipset Qualcomm® Atheros 600 MHz
- » A melhor CPE para clientes até 6 km
- » Ângulo de abertura da antena: 35°
- » Design compacto e leve para instalações mais rápidas
- » iPoll v3: nova versão do protocolo iPoll (TDMA)
- » Suporta roteamento IPv6
- » Larguras de canal 5, 10, 20 e 40 MHz
- » Potência de até 29 dBm (800 mW)
- » Processamento de até 80.000 pacotes por segundo (PPS)
- » 2 anos de garantia



Linha APC

APC 5A-20

CPE/PTP 5 GHz de 20 dBi MiMo 2x2

- » Chipset Qualcomm® Atheros 600 MHz
- » A melhor CPE para clientes até 10 km ou enlaces PTP (ponto a ponto)
- » Ângulo de abertura da antena: 16°
- » Suporte de fixação direcional para melhor ajuste da antena
- » iPoll v3: nova versão do protocolo iPoll (TDMA)
- » Suporta roteamento IPv6
- » Larguras de canal 5, 10, 20 e 40 MHz
- » Potência de até 29 dBm (800 mW)
- » Processamento de até 80.000 pacotes por segundo (PPS)
- » 2 anos de garantia



Linha APC

APC 5A

Rádio Gigabit PTP/PTMP 5 GHz conectorizado MiMo

- » Chipset Qualcomm® Atheros 600 MHz
- » Acompanha Pigtail N para SMA macho reverso
- » Porta Gigabit Ethernet
- » Ideal para enlaces ponto a ponto de longa distância com antena direcional ou como BaseStation usando antena setorial
- » iPoll v3: nova versão do protocolo iPoll (TDMA)
- » Suporta roteamento IPv6
- » Larguras de canal 5, 10, 20 e 40 MHz
- » Potência de até 29 dBm (800 mW)
- » Processamento de até 80.000 pacotes por segundo (PPS)
- » 2 anos de garantia



Linha APC

APC 5A-90 Giga V3

BaseStation 5 GHz com antena setorial de 90° integrada

- » Chipset Qualcomm® Atheros 600 MHz
- » Suporta 50 clientes conectados até 10 km de distância
- » Porta Gigabit Ethernet» Antena integrada – não necessita de antena externa e pigtail
- » iPoll v3: nova versão do protocolo iPoll (TDMA)
- » Suporta roteamento IPv6
- » Larguras de canal 5, 10, 20 e 40 MHz
- » Potência de até 29 dBm (800 mW)
- » Processamento de até 80.000 pacotes por segundo (PPS)
- » 2 anos de garantia



Acesse os treinamentos sobre esse tema agora mesmo:

Use o QR Code e acesse:



WI-FI EMPRESARIAL

Access Point

AP 310

Roteador/Access Point Corporativo

- » Ideal para aplicações Wi-Fi em pequenas e médias empresas, pousadas e escritórios
- » Funções de marketing através do Wi-Fi: Facebook Wi-Fi e Splash Page
- » Capacidade de até 100 dispositivos navegando simultaneamente por AP
- » Potência de transmissão de 100mW (200m²)
- » Multi Gerenciamento: Gerenciamento facilitado através do app Wi-Fi Control Pro ou pelo Software de Gerenciamento WiseFi
- » Criação de portal de acesso à rede Wi-Fi customizável através do WiseFi: CPF, Voucher ou senha simples
- » PoE passivo até 24V para instalações otimizadas
- » Segurança avançada de Wi-Fi: Até 8 SSID's com VLAN e Radius



FUNÇÃO
WI-FI MARKETING



CRIE ATÉ
8 REDES WI-FI
SEGMENTADAS



Intelbras
pro

Access Point

AP 360

Roteador/Access Point Corporativo de Longo Alcance

- » Ideal para aplicações Wi-Fi em pequenas e médias empresas, pousadas e escritórios.
- » Funções de marketing através do Wi-Fi: Facebook Wi-Fi e Splash Page
- » Capacidade de até 100 dispositivos navegando simultaneamente por AP
- » Potência de transmissão de 630mW (400m²)
- » Multi Gerenciamento: Gerenciamento facilitado através do app Wi-Fi Control Pro ou pelo Software de Gerenciamento WiseFi
- » Criação de portal de acesso à rede Wi-Fi customizável através do WiseFi: CPF, Voucher ou senha simples
- » PoE passivo até 24V para instalações otimizadas
- » Segurança avançada de Wi-Fi: Até 8 SSID's com VLAN e Radius



100

100 DISPOSITIVOS
CONECTADOS



FUNÇÃO
WI-FI MARKETING



Intelbras
pro

Access Point

AP 1350 AC

Access Point dual band AC de alta velocidade

- » Transição entre os APs sem quedas de conexão com tecnologia Handover
- » Função de marketing através do Wi-Fi: Facebook Wi-Fi e Splash Page
- » Suporte a até 350 usuários simultâneos
- » Alto alcance de até 350m²
- » Gerenciamento facilitado com app Wi-Fi Control Pro ou Gerenciável em cluster através do WiseFi
- » Tecnologia PoE 802.3af/ A para otimizar a instalação
- » Velocidade de 1350 Mbps com tecnologia Dual Band AC
- » Design sofisticado e compacto



350

DISPOSITIVOS
CONECTADOS



GERENCIAMENTO
PROFISSIONAL
DE WI-FI

Access Point

AP 1750 AC

Access Point dual band AC de alta capacidade

- » Transição entre os APs sem quedas de conexão com tecnologia Handover
- » Alto alcance de até 350m²
- » Suporta até 500 usuários simultâneos
- » Tecnologia PoE para instalação otimizada: 802.3af
- » Gerenciamento facilitado por interface Web, app Wi-Fi Control Pro
- » (Android e iOS) ou Gerenciável em cluster através do WiseFi
- » Velocidade de 1750 Mbps com tecnologia Dual Band AC
- » Função de marketing através do Wi-Fi: Facebook Wi-Fi e Splash Page
- » Design sofisticado e compacto



500

DISPOSITIVOS
CONECTADOS



GERENCIAMENTO
PROFISSIONAL
DE WI-FI

Software

WiseFi

Software de gerenciamento centralizado

- » Gerenciamento centralizado sem necessidade de controladora física e dashboard intuitiva com as principais informações de sua rede Wi-Fi
- » Customização da rede Wi-Fi para acesso dos visitantes: criação de Captive portal através de voucher, senha simples ou CPF
- » Descoberta automática dos access points na rede: ideal para aplicação em hotéis e empresas, onde é possível instalar inúmeros access points
- » Criação de grupos WLAN para aplicar de forma fácil os parâmetros de sua rede Wi-Fi e bloqueio e desbloqueio de clientes conectados de forma fácil e segura
- » Software gratuito disponível para download no site da Intelbras
- » Compatível com: AP 310, AP 360, AP 1210 AC, AP 1350 AC E AP 1750 AC



Software

Tanaza

Software Cloud para gerenciamento de redes Wi-Fi

- » Gerenciamento cloud: controle remotamente suas redes Wi-Fi
- » Wi-Fi Marketing para impulsionar seu negócio: acesso via Facebook, Google, Instagram, e-mail
- » Função captive portal para customização completa da tela de login no Wi-Fi
- » Dashboard completo e avançado para controle total de quem está conectado à rede
- » Compatível com: AP 310, AP 360, AP 1210 AC, AP 1350 AC E AP 1750 AC



tanaza
Intelbras Edition

WI-FI RESIDENCIAL

Repetidores de sinal

IWE 3001

Repetidor de sinal

- » Tecnologia Wi-Fi 4: velocidade de até 300 Mbps¹
- » Fácil instalação em apenas 2 toques
- » 2 antenas externas
- » Design diferenciado
- » Prático e portátil
- » 5 anos de garantia com um dos melhores suportes do Brasil

¹ Velocidade nominal quando conectado à rede de um roteador compatível com essa velocidade.

300
Mbps

VELOCIDADE



ÓTIMO
ALCANCE



FÁCIL INSTALAÇÃO
EM 2 TOQUES



Repetidores de sinal

IWE 3000N

Repetidor de sinal

- » Tecnologia Wi-Fi 4: velocidade de até 300 Mbps¹
- » Fácil instalação em apenas 2 toques
- » Design simples e discreto
- » Porta LAN: conecte dispositivos via cabo, como TVs, videogames e câmeras
- » Modo Ponto de acesso: crie sua própria rede Wi-Fi onde só há internet disponível via cabo
- » Prático e portátil
- » 5 anos de garantia com um dos melhores suportes do Brasil

¹ Velocidade nominal quando conectado à rede de um roteador compatível com essa velocidade.

300
Mbps

VELOCIDADE

2 em 1

MODOS REPETIDOR
E PONTO DE ACESSO



FÁCIL INSTALAÇÃO
EM 2 TOQUES



Roteadores

RF 301K

Roteador Fast Wi-Fi 4 (N 300)

- » 4 portas Fast (1 WAN e 3 LAN): ideal para planos de internet de até 40* mega
- » Controle total de sua rede: veja quem está conectado, quanto de sua internet está em uso, dentre outras facilidades
- » Rede Wi-Fi para visitantes: crie facilmente uma rede exclusiva para suas visitas
- » Tecnologia Wi-Fi 4 (802.11n) com até 300Mbps em 2,4 GHz, ideal para conectar até 10* dispositivos e cobrir com Wi-Fi até 70m²*
- » Compatível com portal Customize (exclusivo para provedores de internet)
- » Suporte IPv6: seu roteador pronto para o mais recente protocolo de internet
- » 5 anos de garantia com um dos melhores suportes do Brasil

* Valores médios recomendados, podendo sofrer alterações dependendo do ambiente de instalação, interferências próximas e perfil de uso da rede.



PLANO DE
INTERNET ATÉ
40 MEGA

10

USUÁRIOS
CONECTADOS
SIMULTANEAMENTE

ATÉ
70m²

ÁREA DE
COBERTURA



Roteadores

Wi-Force W4-300F

Roteador Fast W-Fi 4 (N 300)

- » 4 portas fast (1 Internet e 3 LAN): ideal para planos de internet de até 70* mega
- » Tecnologia Wi-Fi 4 (802.11n) com 300Mbps de velocidade em 2,4 GHz, ideal para conectar até 15* dispositivos e para cobrir com Wi-Fi até 80m²*
- » Aplicativo Meu Wi-Fi Intelbras: facilidade e praticidade para você configurar e gerenciar o seu roteador
- » Compatível com Remotize (exclusivo para provedores de internet)
- » Suporte IPv6: seu roteador pronto para o mais recente protocolo de internet
- » Poderoso processador de 1 GHz em conjunto com memória de maior capacidade**, entregando muito mais estabilidade e qualidade de conexão
- » 5 anos de garantia com um dos melhores suportes do Brasil

* Valores médios recomendados, podendo sofrer alterações dependendo do ambiente de instalação, interferências próximas e perfil de uso da rede.

** Comparado a produtos similares do mercado.



PLANO DE
INTERNET ATÉ
70 MEGA

15

USUÁRIOS
CONECTADOS
SIMULTANEAMENTE

ATÉ
80m²

ÁREA DE
COBERTURA



NOVO

Roteadores

ACtion RF 1200

Roteador Fast Wi-Fi 5 (AC 1200)

- » 4 portas Fast (1 Internet e 3 LAN): ideal para planos de internet de até 100* mega
- » Aplicativo Wi-Fi Control Home: facilidade e praticidade para você configurar e gerenciar o seu roteador
- » Tecnologia Wi-Fi 5 com até 867Mbps em 5 GHz (802.11ac) e 300Mbps em 2,4 GHz (802.11n), ideal para conectar até 20* dispositivos e cobrir com Wi-Fi até 80m²*
- » Suporte a Beamforming e MU-MIMO: maior performance e estabilidade mesmo com mais dispositivos conectados na rede Wi-Fi
- » Compatível com portal Customize (exclusivo para provedores de internet)
- » Suporte a IPv6: seu roteador pronto para o mais recente protocolo de internet

* Valores médios recomendados, podendo sofrer alterações dependendo do ambiente de instalação, interferências próximas e perfil de uso da rede.



PLANO DE
INTERNET ATÉ
100 MEGA

20

USUÁRIOS
CONECTADOS
SIMULTANEAMENTE

ATÉ
80m²

ÁREA DE
COBERTURA



action
series

Roteadores

Wi-Force W5-1200F

Roteador Fast Wi-Fi 5 (AC 1200)

- » 4 portas fast (1 Internet e 3 LAN): ideal para planos de internet de até 100* mega
- » Tecnologia Wi-Fi 5 com 867Mbps em 5 GHz (802.11ac) e 300Mbps em 2,4 GHz (802.11n), ideal para conectar até 20* dispositivos e cobrir com Wi-Fi até 80m²*
- » Suporte a Beamforming e MU-MIMO: maior performance e estabilidade mesmo com mais dispositivos conectados na rede Wi-Fi
- » Aplicativo Meu Wi-Fi Intelbras: facilidade e praticidade para você configurar e gerenciar o seu roteador
- » Compatível com Remotize (exclusivo para provedores de internet)
- » Suporte IPv6: seu roteador pronto para o mais recente protocolo de internet
- » 5 anos de garantia com um dos melhores suportes do Brasil

* Valores médios recomendados, podendo sofrer alterações dependendo do ambiente de instalação, interferências próximas e perfil de uso da rede.



PLANO DE
INTERNET ATÉ
100 MEGA

20

USUÁRIOS
CONECTADOS
SIMULTANEAMENTE

ATÉ
80m²

ÁREA DE
COBERTURA



NOVO

Roteadores

ACtion RG 1200

Roteador Gigabit Wi-Fi 5 (AC 1200)

- » 4 portas Gigabit (1 Internet e 3 LAN): ideal para planos de internet acima de 100* mega
- » Aplicativo Wi-Fi Control Home: facilidade e praticidade para você configurar e gerenciar o seu roteador
- » Tecnologia Wi-Fi 5 com 867Mbps em 5 GHz (802.11ac) e 300Mbps em 2,4 GHz (802.11n), ideal para conectar até 40* dispositivos e cobrir com Wi-Fi até 120m²*
- » Suporte a Beamforming e MU-MIMO: maior performance e estabilidade mesmo com mais dispositivos conectados na rede Wi-Fi
- » Compatível com portal Customize (exclusivo para provedores)
- » 5 anos de garantia com um dos melhores suportes do Brasil

* Valores médios recomendados, podendo sofrer alterações dependendo do ambiente de instalação, interferências próximas e perfil de uso da rede.



action
series



PLANO DE INTERNET ACIMA DE 100 MEGA

40

USUÁRIOS CONECTADOS SIMULTANEAMENTE

ATE 120m²

ÁREA DE COBERTURA

Roteadores

Wi-Force GF 1200

Roteador Giga/Fast Wi-Fi 5 (AC 1200)

- » 1 porta WAN Giga: ideal para planos de internet acima de 100* mega
- » 3 portas LAN Fast para conectar, via cabo, dispositivos que não possuem Wi-Fi
- » Tecnologia Wi-Fi 5 com 867Mbps em 5 GHz (802.11ac) e 300Mbps em 2,4 GHz (802.11n), ideal para conectar até 30* dispositivos e cobrir com Wi-Fi até 100m²*
- » Suporte a Beamforming e MU-MIMO: maior performance e estabilidade mesmo com mais dispositivos conectados na rede Wi-Fi
- » Aplicativo Meu Wi-Fi Intelbras: instale e gerencie facilmente seu roteador, com todos os controles na palma da sua mão. Veja quem está conectado, quanto da internet está em uso, controle o acesso dos dispositivos e muito mais
- » Portal Remotize, exclusivo para provedores de internet: mais praticidade para você e menos visitas a campo. Acesse remotize.intelbras.com.br e gerencie de forma centralizada as configurações-padrão, as atualizações de firmware e muito mais
- » Suporte IPv6: seu roteador pronto para o mais recente protocolo de internet

* Valores médios recomendados, podendo sofrer alterações dependendo do ambiente de instalação, interferências próximas e perfil de uso da rede.



PLANO DE INTERNET ACIMA DE 100 MEGA

30

USUÁRIOS CONECTADOS SIMULTANEAMENTE

ATE 100m²

ÁREA DE COBERTURA

Roteadores

Twibi Fast

Roteador Wi-Fi 5 Mesh

- » Sistema Wi-Fi Mesh modular: adicione mais Twibis à sua rede para ampliar a cobertura. Cada unidade cobre até 100m²*
- » Portas Fast: ideal para planos de internet de até 100* mega.
- » Tecnologia Wi-Fi 5 Mesh com até 867Mbps em 5 GHz (802.11ac) e 300Mbps em 2,4 GHz (802.11n): o sistema usa o mesmo nome de rede Wi-Fi (SSID) para as duas frequências, assim os dispositivos podem se conectar sempre no melhor sinal disponível.
- » Conecte até 40* dispositivos ao mesmo tempo.
- » Aplicativo Wi-Fi Control Home: facilidade e praticidade para você configurar e gerenciar o seu roteador
- » Suporte a Beamforming e MU-MIMO: maior performance e estabilidade mesmo com mais dispositivos conectados na rede Wi-Fi
- » IPv6
- » 5 anos de garantia com um dos melhores suportes do Brasil

* Valores médios recomendados, podendo sofrer alterações dependendo do ambiente de instalação, interferências próximas e perfil de uso da rede.



PLANO DE INTERNET ACIMA DE 100 MEGA

ATE 100m²

ÁREA DE COBERTURA

ATE 40

USUÁRIOS CONECTADOS SIMULTANEAMENTE

Roteadores

Twibi Giga+

Roteador Wi-Fi 5 Mesh

- » Sistema Wi-Fi Mesh modular: adicione mais Twibis à sua rede para ampliar a cobertura. Cada unidade cobre até 180m²*
- » Portas Gigabit: ideal para planos de internet acima de 100* mega
- » Tecnologia Wi-Fi 5 Mesh com até 867Mbps em 5 GHz (802.11ac) e 300Mbps em 2,4 GHz (802.11n): o sistema usa o mesmo nome de rede Wi-Fi (SSID) para as duas frequências, assim os dispositivos podem se conectar sempre no melhor sinal disponível
- » Conecte até 60* dispositivos ao mesmo tempo
- » Aplicativo Wi-Fi Control Home: facilidade e praticidade para você configurar e gerenciar o seu roteador
- » Interface web com facilidades para provedores de internet: gerenciamento remoto e protocolo TR-069
- » Suporte a Beamforming e MU-MIMO: maior performance e estabilidade mesmo com mais dispositivos conectados na rede Wi-Fi
- » IPv6
- » 5 anos de garantia com um dos melhores suportes do Brasil

* Valores médios recomendados, podendo sofrer alterações dependendo do ambiente de instalação, interferências próximas e perfil de uso da rede.



PLANO DE INTERNET ACIMA DE 100 MEGA

ATE 180m²

ÁREA DE COBERTURA

ATE 60

USUÁRIOS CONECTADOS SIMULTANEAMENTE

Adaptadores

ACtion A1200

Adaptador USB Wi-Fi 5

- » Tecnologia Wi-Fi 5 (dual band AC 1200): transforme seu notebook ou desktop compatível com a tecnologia AC e navegue com mais velocidade.
- » USB 3.0: melhor desempenho
- » LED para indicar status de funcionamento
- » Instalação e configuração simplificadas
- » 5 anos de garantia com um dos melhores suportes do Brasil



action
series



DUAL BAND
2,4 e 5 GHz



USB 3.0



FÁCIL INSTALAÇÃO

Adaptadores

IWA 3001

Adaptador USB Wi-Fi 4

- » Tecnologia Wi-Fi 4: velocidade de até 300 Mbps
- » Velocidade de 300 Mbps
- » Alto ganho: antena externa de 3,5 dBi
- » LED para indicar o status do funcionamento
- » Instalação e configuração simplificadas, em português
- » 5 anos de garantia com um dos melhores suportes do Brasil
- » Homologado pela Anatel



300 Mbps

VELOCIDADE



EXCELENTE ALCANCE



FÁCIL INSTALAÇÃO

RACKS E ACESSÓRIOS

Mini Rack Montado

MRM 337 / MRM 537

Mini Rack Montado

- » Ideal para pequenos projetos de Redes, Telecom e CFTV
- » Montado e Compacto: Prático de instalar e com tamanho ideal para armazenar os equipamentos
- » Profundidade total de 370mm
- » Acabamento em pintura eletrostática Epóxi
- » Lateral com venezianas para ventilação
- » Compatível com as normas IEC60297



NOVO



SEGURANÇA REFORÇADA



RÁPIDO E FÁCIL DE INSTALAR



MONTADO E COMPACTO

Mini Rack Desmontável

MRD 357 / MRD 557 / MRD 857 / MRD 1257

Mini Rack Desmontável

- » Tamanhos de 3U (MRD 357), 5U (MRD 557), 8U (MRD 857) e 12U (MRD 1257)
- » Ideal para pequenos projetos de redes, CFTV e telecom
- » Sistema Easy Mounting: Peças e parafusos padronizados para fácil instalação e montagem
- » Robusto e leve: Projetado para garantir a robustez que um Rack precisa e leve para instalação
- » Profundidade total de 570mm oferecendo um melhor espaço para manuseio dos equipamentos
- » Acabamento em pintura eletrostática Epóxi
- » Fechamento lateral com venezianas e fecho para abertura
- » Porta frontal em acrílico com opção de abertura esquerda/direita
- » Compatível com as normas IEC 60297-3-100 e IEC 60297-3-105
- » Identificação de unidade de altura nos planos de fixação de equipamentos



SISTEMA EASY MOUNTING



FÁCIL TRANSPORTE E MANUSEIO



ROBUSTO E LEVE

Racks de Piso Desmontável

RPD 1657 / RPD 2467 / RPD 4467

Racks de Piso Desmontável

- » Tamanhos de 16U (RPD 1657), 24U (RPD 2467) e 44U (RPD 4467)
- » Ideal para projetos e instalações de switches, OLTS, sistemas de Telecom e CFTV
- » Sistema Easy Mounting: Peças e parafusos padronizados para fácil instalação e montagem
- » Robusto e leve: Projetado para garantir a robustez que um Rack precisa e leve para instalação
- » Profundidade total de 570mm para 16U e profundidade 670mm para 24U e 44U
- » Acabamento em pintura eletrostática Epóxi
- » Fechamento lateral com venezianas e fecho para abertura
- » Porta frontal em acrílico com opção de abertura esquerda/direita
- » Identificação de unidade de altura nos planos de fixação de equipamentos
- » Compatível com as normas IEC 60297-3-100 e IEC 60297-3-105



SISTEMA EASY MOUNTING



FÁCIL TRANSPORTE E MANUSEIO



ROBUSTO E LEVE

Acessórios

BF1U 290

Bandeja Fixa de 1U de 290mm

- » Ideal para pequenos projetos de redes e CFTV
- » Fixação frontal
- » Acabamento em pintura eletrostática Epóxi



Acessórios

BF1U 400

Bandeja Fixa de 1U de 400mm

- » Fixação frontal e traseira
- » Fixação traseira ajustável
- » Acabamento em pintura eletrostática Epóxi



Acessórios

BD1U 400

Bandeja Deslizante de 1U de 400mm

- » Sistema deslizante telescópico
- » Fixação Dupla
- » Acabamento em pintura eletrostática Epóxi



Acessórios

OCH1U

Organizador de Cabos Horizontal 1U

- » Profundidade de 40 e 80mm
- » Fabricados em Aço
- » Acabamento em pintura eletrostática Epóxi



Acessórios

FF1U

Frente Falsa 1U

- » Fabricados em Aço
- » Acabamento em pintura eletrostática Epóxi



COMUNICAÇÃO



Telefones e centrais telefônicas formaram a base de quem somos. Com o **avanço da tecnologia**, a telefonia IP, headsets, gateways, radiocomunicadores, áudio e videoconferência passaram a integrar o portfólio.

Em **tempos de conectividade**, oferecemos soluções para home office, linha smart home, headsets Bluetooth e soluções em nuvem.

A forma como nos comunicamos está em constante evolução, a Unidade de Comunicação também.

CENTRAIS ANALÓGICAS

Modulare+

Microcentral de telefonia

- » Identificação de chamadas DTMF e FSK incorporada e automática
- » Ramais sem fio através de tecnologia DECT
- » Siga-me e Música de espera (interno e externo)
- » Atualização de firmware via pen drive
- » Código particular e conferência
- » Função Zonas de alarme
- » Software bilhetador e programador gratuito para download
- » Configuração: mínima: 2 linhas e 4 ramais / máxima: 4 linhas, 12 ramais e 5 ramais sem fio (DECT) – 17 ramais no total



Conecta+

Microcentral de telefonia

- » Identificação de chamadas DTMF e FSK incorporada e automática
- » Ramais sem fio através de tecnologia DECT¹
- » Siga-me e Música de espera (interno e externo)
- » Atualização de firmware via pen drive
- » Código particular e conferência
- » Música de espera (interna e externa)
- » Função Zonas de alarme
- » Software bilhetador e programador gratuito para download
- » Configuração mínima de 2 linhas e 4 ramais, e máxima de 2 linhas, 8 ramais e 5 ramais sem fio (DECT) – 13 ramais no total



¹ Opcional.



MiniCom

Microcentral de telefonia

- » Conferência
- » Siga-me (interno e externo)
- » Transferência de ligações
- » Função Não perturbe
- » Captura de ligações
- » Até 5 ramais sem fio (DECT)
- » 2 posições de ramal
- » 2 posições de linha



CENTRAIS TELEFÔNICAS HÍBRIDAS

Linha Impacta

Central PABX híbrida

- » Identificação de chamadas DTMF/FSK incorporada
- » Atendimento automático (DISA) incorporado
- » Linhas e ramais IP¹
- » Envio em massa de SMS¹
- » Recebimento de SMS via e-mail¹
- » Distribuidor automático de chamadas (DAC)
- » Protocolo CSTA para aplicações CTI
- » Consulta à portabilidade numérica²



¹ Opcional.

² Necessário contratar serviço de portabilidade com terceiros.



Modelo	Capacidade Mínima	Capacidade Máxima
Impacta 16	2 linhas e 4 Ramais	4 linhas, 12 ramais
Impacta 40	2 linhas e 4 Ramais	8 linhas, 32 ramais
Impacta 68i	2 linhas e 4 Ramais	8 linhas, 32 ramais, 30 linhas digitais, 30 ramais IP, 30 linhas IP
Impacta 140	2 linhas e 12 Ramais	24 linhas, 80 ramais, 60 linhas digitais, 120 ramais IP, 30 linhas IP, 8 linhas GSM/3G
Impacta 220	2 linhas e 12 Ramais	24 linhas, 160 ramais, 60 linhas digitais, 120 ramais IP, 30 linhas IP, 8 linhas GSM/3G
Impacta 300	2 linhas e 12 Ramais	24 linhas, 240 ramais, 60 linhas digitais, 120 ramais IP, 30 linhas IP, 8 linhas GSM/3G

UnniTI 1000

Central telefônica híbrida

- » 250 ramais IP
- » Licença padrão de 30 ramais IP e 10 troncos IP
- » 4 músicas internas
- » 4 turnos de operação
- » Função condomínio



DISA MULTINÍVEL



CONECTORES RJ45



UnniTI 2000 e UnniTI 3000

Central de telefonia IP

- » Layout com conectores RJ45, que agilizam a instalação em parede, rack ou prateleira
- » Gerenciador web com interface responsiva: compatível com os principais navegadores e otimizado para uso em tablets e smartphones
- » Conexões GSM: únicas centrais do mercado que permitem até 24 conexões GSM
- » Correio de voz integrado, sem necessidade de placas¹
- » Download dos logs de monitoramento de rede via gerenciador web
- » Monitora eventos via SNMP em tempo real
- » Firewall integrado: evita ataques e garante mais segurança e controle das ameaças de rede na central
- » Gravação de até 8 chamadas simultaneamente¹
- » Função *Busca pessoa integrada*, sem necessidade de placas



DISA MULTINÍVEL



ATE 24 CANAIS GSM



NOVO LAYOUT COM CONECTORES RJ45

¹ Disponível através de licenciamento via software.

Modelo	Slots	Capacidade Máxima
UnniTI 1000	13	6 linhas, 32 ramais, 30 linhas digitais, 250 ramais IP, 50 linhas IP, 2 linhas GSM *
UnniTI 2000	6	24 linhas, 96 ramais, 60 linhas digitais, 250 ramais IP, 60 linhas IP, 24 linhas GSM*
UnniTI 3000	10	24 linhas, 160 ramais, 60 linhas digitais, 250 ramais IP, 60 linhas IP, 24 linhas GSM *

OBS: Verificar disponibilidade

CENTRAIS IP

CIP 850

Central IP/Gateway

- » Até 50 autenticações SIP
- » Gateway com até 8 linhas/ramais analógicos
- » Monitoramento de progresso de chamada em linguagem de alto nível
- » Passagem de fax com suporte a T.38 Pass-Through¹
- » Suporte a DDNS (sem necessidade de IP fixo)
- » Instalação em mesa ou rack 19" (ocupa somente 1 U)
- » Tarificação de chamadas através do software Controller²
- » Entroncamento SIP e suporte completo a terminais IP
- » Suporte a videochamada (codecs H.261, H.263, H.263+ e H.264)
- » Codecs de áudio: G.711U, G.711A e G.729



¹ Necessário o uso do ATA GKM 2210T.

² Adquirido separadamente (conferir versão adequada).



CONSULTA A PORTABILIDADE NUMÉRICA



SIP 2.0
TECNOLOGIA VOIP



ANATEL

IAD 100

Central IP com recursos de roteador

- » 32 autenticações de troncos IP
- » 32 autenticações de ramais IP
- » 1 porta FXS
- » 1 porta FXO
- » 1 porta GSM 4G
- » 1 porta WAN 10/100
- » 3 portas LAN 10/100
- » Duas antenas Wi-Fi 2.4 GHz
- » Redundância de dados



ALL-IN-ONE



ENVIO EM MASSA E RECEBIMENTO DE SMS



TELEFONIA ANALÓGICA, MÓVEL E IP

GATEWAYS

GW 201E

Gateway E1 - SIP

- » Protocolo SIP 2.0 (UDP e TCP), para integração com qualquer dispositivo IP
- » Roteamento inteligente de chamadas
- » Gerenciamento do sistema via SNMP v3
- » Fidelização de operadoras
- » Monitoramento de E1
- » Syslog e Log de chamadas alto nível em tempo real
- » Configuração via interface web intuitiva
- » Modo *Bridge* para cascateamento entre 2 ou mais gateways
- » Armazenamento de até 5.000 bilhetes
- » Tabela DDR para bloqueio DDC com turno diurno/noturno



SIP 2.0
TECNOLOGIA VOIP



19"
DOIS EM 1 U
DO RACK 19"



ANATEL

GW 204 O

Gateway IP FXO

- » 4 portas FXO
- » Roteamento e manipulação flexíveis
- » Com GNC, VAD e cancelamento de eco
- » Suporte para VLAN e QoS
- » Suporte para SNMP (protocolo de monitoramento de rede)
- » Alta qualidade de áudio



CONECTORES RJ45



SIP 2.0
TECNOLOGIA VOIP



CONVERSÃO DE SINAL ANALÓGICO / IP

GW 208 O

Gateway IP FXO

- » 8 portas FXO
- » Roteamento e manipulação flexíveis
- » Com GNC, VAD e cancelamento de eco
- » Suporte para VLAN e QoS
- » Suporte para SNMP (protocolo de monitoramento de rede)
- » Alta qualidade de áudio



CONECTORES RJ45

SIP_{2.0}

TECNOLOGIA VOIP



CONVERSÃO DE SINAL ANALÓGICO / IP

GW 208 S

Gateway IP FXS

- » Possui 8 portas FXS para conexão de ramais analógicos e conversão de sinal VoIP
- » Os gateways oferecem a possibilidade de configurar diferentes Perfis IP, para que os mesmos possam se registrar em diferentes servidores SIP
- » Manipulação e roteamento de chamadas: oferece mais organização do atendimento, de acordo com regras pré-estabelecidas
- » Identificação de chamadas via DTMF e FSK
- » Suporte para VLAN e QoS que permitem aumentar a performance da rede de internet
- » Monitoramento remoto de equipamentos através do suporte a SNMP



CONECTORES RJ45

SIP_{2.0}

TECNOLOGIA VOIP



CONVERSÃO DE SINAL ANALÓGICO / IP

GW 216 S

Gateway IP FXS

- » Possui 16 portas FXS para conexão de ramais analógicos e conversão de sinal VoIP
- » Os gateways oferecem a possibilidade de configurar diferentes Perfis IP, para que o mesmos possam se registrar em diferentes servidores SIP
- » Manipulação e roteamento de chamadas: oferece mais organização do atendimento, de acordo com regras pré-estabelecidas
- » Identificação de chamadas via DTMF e FSK
- » Suporte para VLAN e QoS que permitem aumentar a performance da rede de internet
- » Monitoramento remoto de equipamentos através do suporte a SNMP



CONECTORES RJ45

SIP_{2.0}

TECNOLOGIA VOIP



CONVERSÃO DE SINAL ANALÓGICO / IP

GW 232 S

Gateway IP FXS

- » Possui 32 portas FXS para conexão de ramais analógicos e conversão de sinal VoIP
- » Os gateways oferecem a possibilidade de configurar diferentes Perfis IP, para que o mesmos possam se registrar em diferentes servidores SIP
- » Manipulação e roteamento de chamadas: oferece mais organização do atendimento, de acordo com regras pré-estabelecidas
- » Identificação de chamadas via DTMF e FSK
- » Suporte para VLAN e QoS que permitem aumentar a performance da rede de internet
- » Monitoramento remoto de equipamentos através do suporte a SNMP



CONECTORES RJ45

SIP_{2.0}

TECNOLOGIA VOIP



CONVERSÃO DE SINAL ANALÓGICO / IP

GW 108 3G

Gateway GW 108 3G

- » Conversão de sinalização analógica para GSM 3G
- » Penta Band (850/900/1800/1900/2100 MHz)
- » Capacidade para até 4 canais GSM (8 com placa de expansão)
- » Roteamento de saída conforme número discado
- » Blacklist e Whitelist
- » Ocultação de ID e bloqueio de chamadas sem ID
- » Alta qualidade de áudio



2100 MHz

FREQUÊNCIA 3G

até 8

CANALIS GSM/3G



CONSULTA A PORTABILIDADE NUMÉRICA

GW 208 3G

Gateway GW 208 3G

- » Conversão de sinalização IP para GSM 3G
- » Penta Band (850/900/1800/1900/2100 MHz)
- » Envio e recebimento de SMS
- » Capacidade para até 4 canais GSM (8 com placa de expansão)
- » Alta qualidade de áudio
- » Consulta à portabilidade numérica¹



2100 MHz

FREQUÊNCIA 3G



CONVERSÃO DE SINAL 3G / IP

SIP

PROTOCOLO DE COMUNICAÇÃO SIP

¹ Necessário contratar serviço de portabilidade com terceiros.

ATA 200

ATA 200

- » Adaptador IP para telefones analógicos
- » 2 portas FXS para o uso de telefones convencionais, sem fio ou PABX
- » QoS para priorização de tráfego de voz, proporcionando maior qualidade de áudio
- » Comunicação com linhas VOIP visando maior economia nas chamadas
- » Função Roteador e Bridge, para criação de uma pequena rede de dados
- » Identificação de chamadas em DTMF e FSK



FXS

2 PORTAS



COMPATÍVEL COM PLATAFORMAS OPEN SOURCE

SIP_{2.0}

TECNOLOGIA VOIP

TELEFONES IP

V3001

Telefone IP

- » 2 contas SIP
- » Display gráfico com luz de fundo
- » 2 portas ethernet 10/100 Mbps
- » PoE
- » Conector para headset RJ9, compatível com CHS 55 e THS 55 RJ9
- » Viva-voz
- » Mute, redial, ajuste de volume
- » Agenda com 500 contatos
- » HD Voice
- » Protocolo SIP 2.0
- » Compatível com as centrais telefônicas Intelbras
- » IPV4/IPV6



V5501

Telefone IP

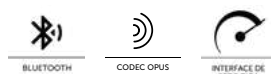
- » 6 contas SIP
- » Display colorido de 2,8 polegadas
- » 2 portas gigabit ethernet 10/100/1000 Mbps
- » PoE
- » Conector para headset RJ9, compatível com CHS 55 e THS 55 RJ9
- » Viva-voz
- » Mute, redial, ajuste de volume
- » Agenda com 1000 contatos
- » HD Voice e Opus
- » Protocolo SIP 2.0
- » Compatível com as centrais telefônicas Intelbras
- » IPV4/ IPV6



V5502

Telefone IP

- » 12 contas SIP
- » Display colorido de 2,8 polegadas
- » 2 portas gigabit ethernet 10/100/1000 Mbps
- » PoE
- » Conector para headset RJ9, compatível com CHS 55 e THS 55 RJ9
- » Viva-voz
- » Mute, redial, ajuste de volume
- » Agenda com 1000 contatos
- » HD Voice e Opus
- » Protocolo SIP 2.0
- » Compatível com as centrais telefônicas Intelbras
- » IPV4 / IPV6
- » Bluetooth integrado
- » 8 Teclas programáveis



TDMI 400 IP

Telefone IP

- » 1 conta SIP
- » Fast ethernet 10/100 Mbps
- » PoE
- » HD Voice
- » Protocolo SIP 2.0
- » Compatível com as centrais de portaria e centrais telefônicas Intelbras
- » Compatível com caixas 4X2
- » Tecla para chamada direta à portaria
- » Tecla para abertura da fechadura
- » Compatível com a linha SVIP 1000



Conhece todas as redes sociais

que a Intelbras utiliza para se comunicar com os parceiros?

@souparceirointelbras



Blog



Instagram



Facebook



Youtube



Dropbox*

*No Dropbox, você encontra diversos materiais de comunicação para download, fotos, fichas técnicas e cadastrais. Tudo que você mais precisa em um só lugar!

TIP 635G

Telefone IP

- » 20 Contas SIP e 45 teclas programáveis
- » 2 portas Ethernet 10/100/1000
- » Entrada USB que possibilita a conexão de pendrive para gravação das chamadas
- » Display colorido de 4,3"
- » PoE
- » Conector para headset RJ9, compatível com CHS 55 e THS 55 RJ9
- » Viva-voz
- » Mute, redial, ajuste de volume
- » Agenda com 1000 contatos
- » HD Voice
- » Protocolo SIP 2.0
- » Compatível com as centrais telefônicas Intelbras
- » IPv4/ IPv6



20
CONTAS SIP

TECNOLOGIA
VOIP



TECLAS
PROGRAMÁVEIS



ENTRADA USB

TIP 120i

Telefone IP

- » Suporte a uma conta SIP (protocolo SIP 2.0)
- » Tecla dedicada para realização de conferência
- » Tecla *Menu* para acesso às configurações básicas, tecla *Flash* e *Redisca*
- » Teclas *Correio de voz*¹, *Mute* e *Headset* com sinalização por LED
- » Teclas para ajuste de volume de áudio e campainha
- » Monofone e headset com qualidade de áudio em HD
- » Suporte a PoE IEEE 802.3af
- » Conector exclusivo para utilização de headset RJ9

¹ O correio de voz é um recurso do servidor IP.



ÓTIMO
CUSTO-BENEFÍCIO



HEADSET RJ9



COMPATÍVEL COM
PLATAFORMAS
OPEN SOURCE



TIP 125i

Telefone IP

- » Suporte a uma conta SIP (protocolo SIP 2.0)
- » Viva-voz, monofone e headset com qualidade de áudio em HD
- » Display gráfico com luz de fundo de 128 x 32 pixels
- » Tecla *Menu* para acesso às configurações básicas, tecla *Flash* e *Redisca*
- » Teclas *Correio de voz*¹, *Mute*, *Headset* e *Viva-voz* com sinalização por LED
- » Teclas para ajuste de volume de áudio e campainha
- » Suporte a PoE IEEE 802.3af

¹ O correio de voz é um recurso do servidor IP.



VIVA-VOZ



HEADSET RJ9



COMPATÍVEL COM
PLATAFORMAS
OPEN SOURCE

TIP 425

Telefone IP

- » Suporte a quatro contas SIP (protocolo SIP 2.0)
- » Display gráfico com backlight de 128 x 64 pixels
- » 10 teclas programáveis com LED bicolor
- » Teclas *Correio de voz*¹, *Mute*, *Headset* e *Viva-voz* com sinalização por LED
- » Teclas de acesso rápido para *Flash*, *Redisca*, *Captura*, *Rechamada*, *Silenciar*, *Histórico* e *Agenda*
- » Suporte a PoE IEEE 802.3af
- » Suporte a até 2 módulos de teclas²
- » Conector exclusivo para utilização de headset RJ9

¹ O correio de voz é um recurso do servidor IP.

² Compatível com o módulo de teclas MOD 115.



10 TECLAS
PROGRAMÁVEIS

4 contas
SIP

TECNOLOGIA
VOIP



HEADSET RJ9

TERMINAIS INTELIGENTES

TI 5000

Terminal digital

- » Troca de mensagens de texto com celulares mediante o uso da placa-tronco GSM
- » Display gráfico de 128 x 64 pixels com backlight e ajuste de contraste
- » Gancho óptico com sensor infravermelho
- » Teclas softkey
- » Acesso rápido a ramais
- » Teclas para ajuste do volume de áudio e para navegação no display
- » 10 teclas programáveis com sinalização através de LEDs



VIVA-VOZ



HEADSET RJ9



MAIS QUALIDADE
DE ÁUDIO

Módulo 115

Módulo com 15 teclas programáveis

- » 15 teclas físicas programáveis com LEDs de indicação de status
- » Facilidade no atendimento e gerenciamento das chamadas
- » Execução de facilidades do PABX ou sinalização de ramais e linhas
- » Compatível com os aparelhos TI 5000 e TIP 425



TI 830i

Terminal inteligente

- » Gancho óptico com sensor infravermelho
- » Headset com conexão dedicada (RJ9)
- » Teclas para ajuste do volume de áudio e para navegação no display
- » 10 teclas programáveis com sinalização através de LEDs
- » Tecla *Flash*, *Redisca*, *Chamadas*, *Agenda*, *Apagar* e *+ Opções*
- » Teclas *Capturar chamada programável* e *Configuração da DISA*
- » Tecla com sinalização LED para headset, viva-voz, mudo e rechamada



VIVA-VOZ



HEADSET RJ9

TE 220

Terminal executivo

- » Monofone com 3 níveis de ajuste de áudio de recepção
- » Identificação DTMF e FSK
- » Agenda telefônica para 50 contatos
- » Tecla programável para acesso ao correio de voz
- » Histórico de chamadas e tempo de flash programável
- » Menu bilingue: português e espanhol
- » 4 tipos de campainha com ajuste de volume
- » Display 2 x 16 com três níveis de ajuste de contraste
- » Função *Mute*, *Flash*, *Redial*, *Hold*, *Pause*, *Captura* e *Rechamada*
- » Categoria ID, Modo de discagem DTMF e Código de PABX
- » Posição mesa e parede



VIVA-VOZ



HEADSET RJ9



NÃO UTILIZA
PLUHAS

CONFERÊNCIA E COLABORAÇÃO

EVC 300 USB

Videoconferência USB

- » Conexão USB 2.0, Plug and Play em Mac e Windows
- » Câmera com ângulo de 103° e 1080p
- » Comunicação Full Duplex, Alto-falante com HD e processamento de áudio digital (DSP)
- » Teclas Touch com ajuste de volume, mudo e função HI-FI
- » Compatível com os principais softwares de comunicação unificada (Skype, Zoom, Starleaf, Microsoft Teams, entre outros)



CAP 100 USB

Audiokonferência USB

- » Conexão USB 2.0 - Plug and Play
- » Microfone 360° com cancelador de eco e processamento de áudio digital (DSP)
- » Comunicação Full Duplex e Alto falante HD
- » Teclas Touch com ajuste de volume, mudo e tecla de compatibilidade com Skype for business
- » Compatível com os principais softwares de comunicação unificada (Skype, Zoom, Starleaf, Microsoft Teams, entre outros)



Web Conferência USB CAM-720p

Webcam CAM-720p

- » Imagens de alta definição
- » Sensor de Imagem CMOS com saída de 720p, vídeos e imagens de alta performance
- » Correção automática de ganho de imagem em ambientes com pouca luz
- » Conexão Plug&Play à portas USB 2.0
- » Dois microfones Integrados Omnidirecionais com alta sensibilidade para amplo ângulo de recepção
- » Foco fixo a partir de 0,7 metros
- » Suporta protocolo UVC para adaptar-se à diversos sistemas operacionais como, Windows, Linux e MacOs
- » Atenua vibrações em três diferentes sentidos para vídeos e transmissões de melhor qualidade
- » Clipe de fixação universal com articulações e movimentos em todos os sentidos



NOVO



Web Conferência USB CAM-1080p

Webcam CAM-1080p

- » Resolução Full HD
- » Foco Automático
- » Áudio com Tecnologia beamforming
- » Cores vivas e áudio nítido
- » Conjunto de captura de imagem de ponta
- » Suporte articulado para o melhor posicionamento 360°H 90°V
- » Cabo USB independente de 2,1 m
- » Fecho de privacidade e led de funcionamento
- » Clipe universal e compatível com tripé



NOVO



TELEFONES HEADSETS

HSB 40

Telefone Headset analógico

- » Controle digital do volume de recepção
- » Teclado emborrachado de alta durabilidade
- » 2 níveis de campainha e modo de atendimento automático
- » Teclas Flash, Mute, Redial, ajuste de volume e ON/OFF com LEDs indicativos de status de chamada e função mudo
- » Chaves para ajuste de campainha, modo de discagem (Tom e Pulso) e tempo de flash (100, 300 e 600 ms)
- » Headset com conector RJ9
- » Microfone Flexível: pode ser utilizado na posição mais adequada para melhor captação da voz
- » Tiara de aço e apoio de cabeça confortável e resistente
- » Compatível com linhas e centrais analógicas e com os acessórios AP 3601 (protetor auricular) e AM 3551 (protetor de microfone)



NOVO



HSB 50

Telefone headset analógico


- » Controle digital do volume de recepção
- » Teclado emborrachado de alta durabilidade
- » 2 níveis de campainha e modo de atendimento automático
- » Teclas Redial, Flash, Mute e On/Off com LEDs indicadores para On/Off e Mute
- » Chaves para ajuste de campainha, modo (tom e pulso) e flash (100, 300 e 600 ms)
- » Haste do microfone fixa, levemente ajustável e conversível 300°
- » Microfone com cancelador de ruído ambiente
- » Tiara em aço com revestimento de PVC, monoauricular ajustável e reversível para ambos os lados da cabeça
- » Apoio de cabeça confortável e resistente
- » Protetor auricular e do microfone em espuma antialérgica
- » Acessórios compatíveis: AP 3601 e AM 3551



BDI 10

Base discadora profissional analógica

- » Controle digital do volume de recepção
- » Teclado emborrachado de alta durabilidade
- » 2 níveis de campainha e modo de atendimento automático
- » Teclas Redial, Flash, Mute e On/Off com LEDs indicadores para On/Off e Mute
- » Chaves para ajuste de campainha, modo (tom e pulso) e flash (100, 300 e 600 ms)
- » Fabricação nacional
- » Compatível com os headsets Intelbras



HEADSETS

CHS 55 RJ9

Headset mono-RJ9

- » Microfone com cancelador de ruído ambiente
- » Tiara em aço com revestimento de PVC, monoauricular ajustável e reversível para ambos os lados da cabeça
- » Apoio de cabeça confortável e resistente
- » Acessórios compatíveis: AP 3601 e AM 3551
- » Protetor auricular e do microfone em espuma antialérgica
- » Haste do microfone fixa, levemente ajustável e conversível 300°
- » Conector RJ9, ideal para uso com bases discadoras e terminais telefônicos com entrada dedicada para headset



NR 17
CERTIFICADO DE ATENDIMENTO



CHS 60

Headset mono-QD

- » Robusto, adequado para uso intensivo
- » Microfone com cancelador de ruído ambiente
- » Proteção contra choque acústico
- » Tiara em aço com revestimento de PVC, monoauricular ajustável e reversível para ambos os lados da cabeça
- » Apoio de cabeça confortável e resistente
- » Protetor auricular confortável em espuma antialérgica
- » Acessórios compatíveis: AP 3601 e AM 3601
- » Haste do microfone fixa, levemente ajustável e conversível 300°
- » Conector QD (quick disconnect), desenvolvido para uso com cordões headset, ampliando as possibilidades de uso do headset



THS 55 RJ9

Headset mono-RJ9

- » Conector RJ9: compatível com telefones corporativos Intelbras e outros do mercado
- » Tiara de aço com revestimento PVC que proporciona alta durabilidade ao produto
- » Headset monoauricular ajustável com protetor removível em espuma
- » Microfone em tubo de plástico rígido removível e haste adaptável que pode ser utilizada em ambos os lados da cabeça
- » Apoio de cabeça confortável e resistente compatível com os acessórios AP 3601 (protetor auricular) e AT 3551 (tubo de voz removível)



NR 17
CERTIFICADO DE ATENDIMENTO



THS 55 USB

Headset mono-USB

- » Tiara em aço com revestimento de PVC, monoauricular ajustável e reversível para ambos os lados da cabeça
- » Cordão com controle de volume e tecla *Mudo*
- » Acessórios compatíveis: AP 3601 e AT 3551
- » Apoio de cabeça confortável e resistente
- » Protetor auricular confortável em espuma antialérgica
- » LED bicolor com indicação de ativação/desativação da função *Mudo* durante uma chamada
- » Microfone em tubo de voz plástico rígido removível e conversível 300°
- » Conector USB, não necessita de pen drive de instalação (Plug & Play)
- » Compatível com Windows®, Mac®, Linux® e softwares mais usados em call centers



NR 17
CERTIFICADO DE ATENDIMENTO



THS 55 QD

Headset mono-QD

- » Conector Quick Disconnect (QD)
- » Indispensável o uso de um cordão QD
- » Tiara de aço com revestimento PVC
- » Headset monoauricular ajustável com protetor removível em espuma
- » Microfone em tubo de plástico rígido removível e haste adaptável que pode ser utilizada em ambos os lados da cabeça
- » Compatível com cordões QD da Intelbras
- » Compatível com os acessórios AP 3601 (protetor auricular) e AT 3551 (tubo de voz removível)



NR 17
CERTIFICADO DE ATENDIMENTO



CHS 40 RJ9

Headset mono-RJ9

- » Cabo com conector RJ9: compatível com a maioria dos telefones da Intelbras e do mercado
- » Microfone Flexível: pode ser utilizado na posição mais adequada para melhor captação da voz
- » Tiara ajustável: mais conforto ao usuário
- » Protetor auricular em espuma: mais higiene e conforto
- » Compatível com os acessórios AP3601 (protetor auricular) e AM 3401 (protetor de microfone)



MAIS CONFORTO



CHS 60B USB

Headset biauricular-USB

- » Tiara de aço com revestimento PVC
- » Headset biauricular ajustável com protetor removível em espuma
- » Cancelador de ruído ambiente no microfone
- » Microfone com haste flexível (semirígida) e conversível (300°)
- » Compatível com os acessórios AP 3601 (protetor auricular) e AM 3601 (protetor de microfone)
- » Compatível com Windows®, Mac®, Linux® e softwares comumente utilizados em call
- » Proteção contra choque acústico



CANCELADOR DE RUÍDO AMBIENTE



CHS 55 USB

Headset mono-USB

- » Conector do tipo USB Plug & Play
- » Tiara de aço com revestimento PVC
- » Headset monoauricular ajustável com protetor removível em espuma
- » Cancelador de ruído ambiente no microfone
- » Microfone com haste flexível (semirígida) e conversível (300°)
- » Apoio de cabeça confortável e resistente
- » Cordão com controle de volume e tecla *Mudo*
- » LED bicolor com indicação de ativação/desativação da função *Mudo* durante uma chamada
- » Proteção contra choque acústico



NR 17
CERTIFICADO DE ATENDIMENTO



NOVO

CHS 40 USB

Headset mono-USB

- » Conector USB Plug & Play: É só conectar e usar!
- » Cabo com controle de volume e tecla Mudo
- » LED bicolor com indicação de ativação/desativação da função Mudo durante uma chamada
- » Protetor auricular em espuma: mais higiene e conforto
- » Haste adaptável: Permite utilizar em ambos os lados da cabeça
- » Microfone Flexível: pode ser utilizado na posição mais adequada para melhor captação da voz
- » Cancelador de ruído ambiente no microfone: Atenua o barulho de fundo deixando a voz muito mais clara
- » Compatível com Windows®, Mac®, Linux® e softphones comumente utilizados em call centers
- » Compatível com os acessórios AP 3601 (protetor auricular) e AM 3401 (protetor de microfone)



THS 40 RJ9

Headset mono-RJ9

- » Microfone com tubo de voz removível
- » Tiara ajustável: mais conforto ao usuário
- » Protetor auricular em espuma: mais higiene e conforto
- » Cabo com conector RJ9: compatível com a maioria dos telefones da Intelbras e do mercado
- » Apoio de cabeça confortável e resistente
- » Haste adaptável: Permite utilizar em ambos os lados da cabeça
- » Compatível com os acessórios AP 3601 (protetor auricular) e AT 3551 (tubo de voz removível)



THS 40 USB

Headset mono-USB

- » Conector USB Plug & Play: É só conectar e usar!
- » Microfone com tubo de voz removível
- » Cabo com controle de volume e tecla Mudo
- » LED bicolor com indicação de ativação/desativação da função Mudo durante uma chamada
- » Protetor auricular em espuma: mais higiene e conforto
- » Haste adaptável: Permite utilizar em ambos os lados da cabeça
- » Compatível com Windows®, Mac®, Linux® e softphones comumente utilizados em call centers
- » Compatível com os acessórios AP 3601 (protetor auricular) e AT 3551 (tubo de voz removível)



WHS 80 BT

Headset Bluetooth

- » Alto-falantes em HD para chamadas e música nítidas
- » Movimento-se livremente sem a interferência de fios
- » Cancelador de ruído ambiente no microfone
- » Função Busylight: Quando em chamada, o Led vermelho sinaliza que está ocupado, evitando interrupções
- » Dupla conectividade Bluetooth para conectar dois dispositivos ao mesmo tempo
- » Bateria com ótimo desempenho, obtenha até 17 horas em modo de reprodução
- » Compatível com todas as principais plataformas UC
- » Desfrute de liberdade sem fio de até 30m (utilizando o Adaptador USB) e 10m sem o adaptador
- » Cancelamento de ruído passivo através das almofadas projetadas para reduzir o ruído de sons do ambiente



Focus One

Headset Bluetooth

- » Som Hi-Fi
- » Autonomia de até 15 horas
- » Design leve e dobrável
- » Músicas e chamadas nítidas de alta qualidade
- » Facilidade e praticidade na conexão, conecte-se à dispositivos móveis/notebooks/tablets
- » Microfone omnidirecional permite realizar chamadas
- » Protetores auriculares macios e revestidos em couro que promovem a redução de ruído
- » Compatível com todas as principais plataformas UC
- » Conectividade simultânea permite que você altere entre músicas em um dispositivo portátil e chamadas em seu telefone



Focus Style

Headset Bluetooth

- » Movimento-se livremente sem a interferência de fios
- » Design Premium leve e compacto, traz mais conforto para utilizar por mais horas
- » Autonomia de até 16 horas e recarga rápida de 2 horas
- » Protetores auriculares macios e revestidos em couro que promovem a redução de ruído e cancelamento de eco
- » Microfone omnidirecional permite realizar chamadas
- » Compatível com todas as principais plataformas UC
- » Conectividade simultânea permite que você altere entre músicas em um dispositivo portátil e chamadas em seu telefone
- » Os botões de ajuste oferecem gestão conveniente da música e das chamadas

Disponíveis nas cores: ● ●



Focus Pro

Headset Bluetooth

- » Tecnologia Active Noise Cancelling (cancelamento de ruído ativo)
- » Autonomia de até 35 horas
- » Quick Charge, que transforma 20 minutos de carga em 2 horas de reprodução
- » Design leve e dobrável
- » Acabamento Premium
- » Facilidade e praticidade na conexão, conecte-se à dispositivos móveis/notebooks/tablets
- » Conexão multiponto. Conecte-se até dois dispositivos bluetooth ao mesmo tempo
- » Ouça músicas e chamadas nítidas de alta qualidade
- » Microfone omnidirecional permite realizar chamadas
- » Compatível com todas as principais plataformas UC



ACESSÓRIOS PARA HEADSETS

AP 3601

Protetor auricular

- » Espuma vazada de alta densidade que melhora o desempenho acústico dos headsets através de um acoplamento adequado ao ouvido
- » Indicado para reposição e manutenção nos headsets Intelbras
- » Kit com 10 unidades



AM 3601 e AM 3551

Protetores de microfone

- » Em espuma
- » Indicados para reposição e manutenção nos headsets CHS 60, CHS 55 e CHS 40, respectivamente
- » Reduzem o efeito causado pelo sopro no microfone
- » Kit com 10 unidades



AT 3551

Tubo de voz removível

- » Ideal para o compartilhamento de headsets (NR 17)
- » Indicado para reposição e manutenção no headset THS 55 RJ9, THS 55 USB e THS 55 QD.
- » Kit com 10 unidades



ADAPTADORES E CORDÕES PARA HEADSETS

ADP 10

Adaptador de pinagem RJ9

- » Possibilita o uso dos headsets Intelbras com outros telefones e bases discadoras
- » Entrada para headset com conector RJ9
- » Entrada adicional para monofone
- » Chaveamento entre monofone/headset
- » Tecla *Mudo*
- » Um total de 12 combinações de pinagem



CONECTOR RJ9



CHAVEAMENTO ENTRE MONOFONE E HEADSET



12 POSIÇÕES DE PINAGEM



QDI 15

Cordão RJ9 e adaptador de pinagem

- » Para uso em headsets Intelbras com conexão QD (quick disconnect)
- » Conexão QD-RJ9
- » 7 posições de pinagem, com e sem amplificação de transmissão
- » Cabo em espiral
- » Possibilita conexão dos headsets Intelbras com a maioria dos telefones do mercado



CONECTOR QD/RJ9



7 POSIÇÕES DE PINAGEM



QDU 25

Cordão USB

- » QD para USB
- » Controle de volume e mudo
- » Não necessita de driver de instalação
- » Compatível com Windows® e Mac®
- » Compatível com os softphones mais comuns do mercado
- » Comprimento: 1,5 m



CONECTOR QD-USB



CONTROLE DE VOLUME / MUDO



QDY 15

Cordão de treinamento

- » Cordão QD para 2 QDs: um para recepção e transmissão (orientado) e outro apenas para recepção (orientador)
- » Indicado para o treinamento e a orientação de profissionais que realizam atendimento a clientes (ex.: call centers, centrais de relacionamento, SACs, etc.)
- » Possibilita a conexão de dois headsets com QD a um mesmo equipamento (ex.: base discadora, telefone, softphone, etc.)
- » Comprimento: 1,2 m



CONECTOR QD



CORDÃO PARA TREINAMENTO



QDP 15

Cordão P1

- » Cordão de desengate rápido (QD) para P1
- » Possibilita a conexão dos headsets com os telefones com conector P1
- » Comprimento de 0,7 m



CONECTOR QD/P1



QDP 20

Cordão P2

- » Para uso em headsets Intelbras com conexão QD (Quick Disconnect)
- » Conexão QD-P2 (conector jack 2,5 mm)
- » Possibilita a conexão dos headsets Intelbras com telefones Intelbras e com os produtos que possuem conexão P2, inclusive de outros modelos do mercado



CONECTOR QD/P2



NOVO

APLICATIVOS E SOFTWARES

Wide Cloud

Solução de PABX em Nuvem

- » URA
- » Gravação de Chamadas
- » Web RTC
- » Correio de Voz
- » Video Conferência
- » Call Center



Controller

Software para centrais PABX

- » Software de tarifação disponível em duas versões: Corporate¹ e Pro²
- » Controle dos custos em telefonia
- » Identificação de chamadas em *pop-up*
- » Envio de relatórios por e-mail
- » Tarifação de todas as chamadas: recebidas e realizadas, internas e externas
- » Incorporação automática da configuração da central
- » Controle de chamadas por código de conta
- » Ramal pré-pago
- » Várias opções de relatórios e gráficos
- » Operação com sistemas operacionais baseados em Windows³



¹ Bilhetagem de até 20 PABX simultâneas.

² Bilhetagem de apenas um PABX.

³ Windows[®] 98, 2000, XP, Vista e 7 (32 e 64 bits).

DirectTI

Sistema de gerenciamento e distribuição de ligações para serviços de telemarketing, SAC e Helpdesk

- » Módulos de administrador, gerência e cliente (posições de atendimento), power dialing e kit de Integração CRM
- » Capacidade de gerenciamento de até 60 posições de atendimento e de até 20 supervisores
- » Atua de forma ativa e receptiva
- » Gravação e monitoramento de todas as chamadas
- » Atendimento automático com identificação de chamadas
- » Gera relatórios para supervisão dos operadores das campanhas
- » Compatível com as centrais Impacta 68i, 140, 220, 300 e linha UnniTI



ICR – Gravador de chamadas

Software para gravação de chamadas

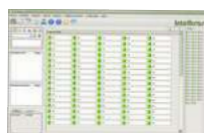
- » Compatível com as centrais Impacta 68i, 94, 140, 220 e 300 e linha UnniTI
- » Até 8 gravações simultâneas em ramais TDM e IP nas centrais Impacta 68i, 94, 140, 220 e 300
- » Até 30 gravações simultâneas em ramais TDM e IP na CIP 92200
- » Gravação interna e externa
- » Backup das gravações
- » Filtro para pesquisa das gravações
- » Reprodução das gravações em kit multimídia
- » Categoria de gravação
- » Gravação integral
- » Gravação sob demanda



Mesa virtual

Software para centrais Impacta e UnniTI

- » Acompanhamento do tráfego de chamadas
- » Operação em qualquer computador conectado à rede com sistema operacional Windows[®]
- » Operação com mouse e teclado (teclas de atalho configuráveis)
- » Operação com sistemas operacionais baseados em Windows[®]
- » Relatório de chamadas recebidas, realizadas e não atendidas
- » Fácil configuração do desvio de chamadas
- » Pedido de chamadas
- » Agenda com busca rápida
- » Disponível para download gratuito no site intelbras.com.br



APLICATIVO GRATUITO

VF 10

Telefone virtual

- » Gerencia chamadas efetuadas, recebidas e não atendidas
- » Status de até 10 ramais; monitora o estado de ramais analógicos, digitais e IP
- » Lista todas as chamadas retidas e estacionadas
- » Agenda infinita de contatos
- » Disponível para download gratuito no site intelbras.com.br



APLICATIVO GRATUITO



COMPATÍVEL COM CENTRAIS IMPACTA

MobiliTI

Aplicativo mobile

- » Softphone IP para dispositivos móveis
- » Possibilidade de atendimento, transferências e efetuar chamadas de áudio e vídeo
- » 100% gratuito
- » Instalação via QR Code quando utilizado com as centrais da linha UnniTI
- » Histórico de chamadas



APLICATIVO GRATUITO

Simulador Impacta

Aplicativo mobile

- » Ideal para auxiliar na especificação de projetos com o PABX Impacta
- » Recomenda o produto mais indicado para cada solução
- » Exibe os códigos de produtos, agilizando a identificação
- » Envio da proposta por e-mail
- » Simples, prático e gratuito



APLICATIVO GRATUITO



Simulador UnniTI

Aplicativo mobile

- » Ideal para auxiliar na especificação de projetos com o PABX Impacta
- » Recomenda o produto mais indicado para cada solução
- » Exibe os códigos de produtos, agilizando a identificação
- » Envio da proposta por e-mail e whats app
- » Simples, prático e gratuito



TELEFONIA

Telefones sem fio

TS 5150

Telefone sem fio digital

- » Entrada para duas linhas
- » Identificação de chamadas¹, entrada para fone de ouvido², modo *Babá*³ e *Viva-voz*
- » Display e teclado luminosos
- » Função *Primeiro a chamar*³ e *Prendedor de cinto*
- » Capacidade para até 10 ramais (base + 9 ramais)³ (registro automático)
- » Definição de qual(is) fone(s) irá(ão) receber e realizar chamadas através de cada uma das linhas
- » Agenda para até 200 contatos, compartilhada entre ramais³
- » Bloqueio de chamadas (a cobrar e realizadas)

- » Registro de 15 chamadas realizadas, 15 atendidas e 20 não atendidas
- » Comunicação interna, transferência de chamadas e conferência a três³

¹ Identificação de chamadas DTMF/FSK: esse serviço depende da liberação e tipo de operadora.

² Fone de ouvido com conexão P1. Acessório vendido separadamente.

³ Funções realizáveis entre telefones sem fio Intelbras da série TS 51 registrados em uma mesma base.

Produto beneficiado pela Legislação de Informática



Telefones sem fio

TS 5120

Telefone sem fio digital

- » Identificação de chamadas¹, entrada para fone de ouvido², modo *Babá*³ e *Viva-voz*
- » Display e teclado luminosos
- » Capacidade para até 7 ramais (base + 6 ramais)³ (registro automático)
- » Agenda para 70 contatos, compartilhada entre os ramais³
- » Bloqueio de chamadas (a cobrar e realizadas)
- » Registro de 15 chamadas realizadas, 15 atendidas e 20 não atendidas
- » 10 tipos de toques polifônicos com 7 opções de volume



Conheça a série completa:

TS 5121

Ramal sem fio digital



TS 5122

Telefone sem fio digital com ramal adicional



TS 5123

Telefone sem fio digital com 2 ramais adicionais



¹ Identificação de chamadas DTMF/FSK: esse serviço depende da liberação e tipo de operadora.

² Fone de ouvido com conexão P1. Acessório vendido separadamente.

³ Funções realizáveis entre telefones sem fio Intelbras da série TS 51 registrados em uma mesma base.

Produto beneficiado pela Legislação de Informática



Telefones sem fio

TS 3130

Telefone sem fio digital

- » Secretária eletrônica digital com gravação de até 59 mensagens¹
- » Identificação de chamadas²
- » Capacidade para até 7 ramais (base + 6 ramais)³
- » Display luminoso, gravação de chamadas, monitoramento de ambiente e agenda para 70 contatos
- » Registro de 15 chamadas realizadas, 15 atendidas e 20 não atendidas
- » Bloqueio de chamadas realizadas

- » Comunicação interna, transferência de chamadas e conferência a três³

¹ Considerando mensagens com tempo médio de duração de até 13 segundos cada.

² Identificação de chamadas DTMF/FSK: esse serviço depende da liberação e tipo de operadora.

³ Funções realizáveis entre telefones sem fio Intelbras das séries TS 31, TS 40 e TS 60 registrados em uma mesma base.

Produto beneficiado pela Legislação de Informática



Telefones sem fio

TS 3110

Telefone sem fio digital

- » Identificação de chamadas¹
- » Capacidade para até 7 ramais (base + 6 ramais)²
- » Agenda para 70 contatos
- » Registro de 15 chamadas realizadas, 15 atendidas e 20 não atendidas
- » Bloqueio de chamadas realizadas
- » Discagem rápida para até 10 números
- » Menu trilingue: português, espanhol e inglês
- » Comunicação interna, transferência de chamadas e conferência a três²



¹ Identificação de chamadas DTMF/FSK: esse serviço depende da liberação e tipo de operadora.

² Funções realizáveis entre telefones sem fio Intelbras das séries TS 31, TS 40 e TS 60 registrados em uma mesma base.

Disponíveis nas cores: ● ○ ● ○ ●

Produto beneficiado pela Legislação de Informática.



Telefones sem fio

TS 2510

Telefone sem fio digital

- » Identificador de chamadas DTMF e FSK¹
- » Registro automático de ramais²
- » Capacidade para até 7 ramais (base + 6 ramais)²
- » Registro de 15 chamadas originadas, 15 atendidas e 20 não atendidas
- » Agenda compartilhada para 70 contatos²
- » Mais praticidade com as funcionalidades de data, hora e alarme
- » Bloqueio de chamadas originadas e recebidas a cobrar
- » Modo Eco, para redução do consumo de energia
- » 10 tipos de toques com 7 opções de volume
- » Menu trilingue disponível nos idiomas: português, espanhol e inglês



¹ Identificação de chamadas DTMF/FSK: esse serviço depende da liberação e tipo de operadora.

² Funções realizáveis entre telefones Intelbras das séries TS 25, TS 51 e TIS 5010 registrados em uma mesma base.



Telefones com fio

TC 20

Telefone com fio

- » Teclado luminoso e cabo de longo alcance
- » Uso em mesa ou parede
- » Todas as funções no fone
- » 3 níveis de volume de campainha (alto, baixo e desligado)
- » Funções *Flash*, *Rediscar* e *Mudo*
- » Tecla *Liga/Desliga* no fone
- » Conexão do cabo telefônico direto no fone
- » Design versátil e ergonômico



Disponíveis nas cores: ● ●



Telefones com fio

TC 50 Premium

Telefone com fio

- » Exclusivo modo de operação PABX
- » 3 níveis de volume de campainha (alto, baixo e desligado)
- » 2 tipos de campainha
- » Uso em mesa ou parede
- » Funções *Flash*, *Rediscar*, *Mudo* e *Pausa*
- » Chave de seleção de discagem por tom ou pulso



Disponíveis nas cores: ● ○



Conheça a série completa:

TS 3111

Ramal sem fio digital

Disponíveis nas cores: ● ○



TS 3112

Telefone sem fio digital com ramal adicional



TS 3113

Telefone sem fio digital com 2 ramais adicionais



Conheça a série completa:

TS 2511

Ramal sem fio digital



TS 2512

Telefone sem fio digital com ramal adicional



TS 2513

Telefone sem fio digital com 2 ramais adicionais



Telefones com fio

Pleno

Telefone com fio

- » 2 tipos de campainha
- » 3 níveis de volume de campainha (alto, médio e baixo)
- » Uso em mesa ou parede
- » Opção de chave não exclusiva de bloqueio de teclas
- » Funções *Flash*, *Rediscar* e *Mudo*



Disponíveis nas cores: ● ○



Telefones com fio

Tok Fácil

Telefone com fio

- » Teclas de fácil visualização
- » 3 teclas de memória para discagem direta
- » Ajuste de volume de áudio
- » LED indicativo de campainha
- » Discagem indireta para 10 números
- » Tecla *Mudo* no fone
- » 2 níveis de volume de campainha (alto e baixo)
- » Funções *Flash*, *Rediscar* e *Pausa*
- » Chave de seleção de discagem por tom ou pulso



Telefones com fio

Tok Fácil ID

Telefone com fio

- » Identificação de chamadas¹ e display luminoso² com ajuste de contraste
- » Teclas grandes de fácil visualização
- » Ajuste de volume de áudio e do viva-voz
- » 3 teclas de memória para discagem direta com espaço para fotos personalizadas
- » LED indicativo de campainha e de chamada não atendida
- » Exibição do tempo de duração da chamada no display durante ligação
- » Registro de 20 chamadas realizadas e 20 recebidas (atendidas ou não atendidas)
- » Discagem indireta para 10 números

¹ Identificação de chamadas DTMF/FSK; esse serviço depende da liberação e tipo de operadora.



Telefones com fio

TC 60 ID

Telefone com fio

- » Identificação de chamadas¹ e display luminoso² com ajuste de contraste
- » LED indicativo de campainha e de chamada não atendida
- » 3 teclas de memória para discagem direta
- » Viva-voz com ajuste de volume e 2 níveis de volume de campainha (alto e baixo)
- » Exibição do tempo de duração da chamada no display durante a ligação
- » Registro de 20 chamadas realizadas e 20 recebidas (atendidas ou não atendidas)
- » Discagem indireta para 10 números
- » Flash ajustável

¹ Identificação de chamadas DTMF/FSK; esse serviço depende da liberação e tipo de operadora.



TELEFONES CELULARES FIXOS

CF 6031

Telefone celular fixo 3G

- » Single chip
- » Até 3x mais sinal
- » Tecnologia 3G
- » Desbloqueado para todas as operadoras
- » Frequências: 850/900/1.800/1.900 MHz em 2G e 850/2.100 MHz em 3G
- » Acesso à internet 3G
- » Viva-voz
- » Bateria com autonomia média de 100 horas em stand by
- » MP3 player compatível com cartão micro-SD
- » Mensagem de texto via SMS¹

¹ Conforme plano e disponibilidade da operadora.



CFA 6041

Kit telefone celular fixo 3G

- » Single chip
- » Até 50x mais sinal
- » Tecnologia 3G
- » Desbloqueado para todas as operadoras
- » Frequências: 850/900/1.800/1.900 MHz em 2G e 850/2.100 MHz em 3G
- » Acesso à internet 3G
- » Viva-voz
- » Bateria com autonomia média de 100 horas em stand by
- » MP3 player compatível com cartão micro-SD
- » Mensagem de texto via SMS¹
- » Antena externa de 17 dBi dual band (850 e 900 MHz)
- » Cabo RG58 de 10 m

¹ Conforme plano e disponibilidade da operadora.



CFW 8031

Telefone celular fixo 3G WiFi

- » Single Chip
- » Até 3X mais sinal
- » Desbloqueado para todas as operadoras
- » Opera em redes GSM de 850/900/1800/1900 MHz e em rede 3G de 850/2100 MHz
- » Permite acesso à internet 3G/ Wi-Fi
- » Potencialize o sinal com antena externa



CFW 9041

Telefone celular fixo 4G WiFi

- » Single Chip
- » Até 3X mais sinal
- » Desbloqueado para todas as operadoras
- » Opera nas redes 2G de 850/900/1800/1900 MHz, 3G de 850/2100 MHz e 4G de 700/1800/2600 MHz
- » Permite acesso à internet 4G/ Wi-Fi
- » Potencialize o sinal com antena externa



CF 4202N

Telefone celular fixo 2G dual chip

- » Dual chip
- » Até 3x mais sinal
- » Desbloqueado para todas as operadoras
- » Frequências: 850/900/1.800/1.900 MHz
- » Viva-voz
- » Bateria com autonomia de até 200 horas em repouso
- » Conector para headset RJ9¹
- » Mensagem de texto via SMS

OBS.: Compatível apenas com headsets Intelbras.



CFA 4212N

Kit telefone celular fixo 2G dual chip

- » Até 50x mais sinal
- » Tecnologia GSM (2G)
- » Desbloqueado para todas as operadoras
- » Frequências: 850/900/1.800/1.900 MHz
- » Viva-voz
- » Bateria com autonomia de até 200 horas em repouso
- » Antena externa de 17 dBi dual band (850 e 900 MHz)
- » Cabo RG58 de 10 metros



INTERFACE CELULAR

ITC 5100

Interface Celular 3G

- » Blacklist e 25 na Whitelist para 25 números
- » Desvio de chamadas
- » Call back com agenda para 100 contatos
- » Fidelização de código de seleção de prestadora (CSP)



ICW 4002

Interface Celular 4G - WiFi

- » Interface Web para configuração e gerenciamento do produto
- » Cadastro de 25 números na Blacklist para chamadas originadas e recebidas
- » Cadastro de 25 números na Whitelist para chamadas originadas e recebidas
- » Desbloqueado para todas as operadoras
- » Call back com agenda para 500 números
- » Compartilha internet Wi-Fi com até 32 dispositivos
- » Opera na frequência de 2.4 GHz no Wi-Fi
- » Tecnologia VoLTE. Realize chamadas de voz pela rede 4G com conexão mais rápida e com melhor qualidade¹.
- » Entrada para chip de celular.
- » 1 porta LAN, 1 porta WAN/LAN e 1 entrada para conexão de telefone (com fio ou sem fio).



RADIOCOMUNICADORES

RC 3002 G2

Rádio Comunicador FRS / GMRS

- » 16 canais
- » Livre de Licença
- » Bateria de lítio
- » Recarga rápida
- » Bases carregadoras independentes, áudio alto e nitido
- » Compatibilidade com carregadores portáteis USB, produto que fala a sua língua



RC 4002

Rádio Comunicador FRS / GMRS

- » Display luminoso
- » 26 canais e 121 subcanais
- » Livre de Licença
- » Pilhas recarregáveis
- » 10 horas de autonomia (90/5/5)
- » Recarregável via USB
- » Função monitor
- » Vox (handsfree)
- » Função chamada



RC 4102 - Waterproof

Rádio Comunicador FRS / GMRS

- » Todas as funções que possui o RC 4002
- » Proteção IP67
- » Flutuação na água
- » Sinal luminoso quando submerso
- » Lanterna LED
- » Recarregável via USB
- » Possui base de carregamento
- » Engate para mosquetão
- » Função vibracall



HC 20

Fone de Ouvido com Microfone Direcional

- » Fone com microfone
- » Estilo headset
- » Encaixe padrão P1
- » Sem PPT
- » Ideal para usar com a função vox
- » Compatível com os rádios RC 4002 e 4102
- » Compatível com telefones sem fio TS 5120



Já conhece o nosso aplicativo Sou Parceiro?

App Sou Parceiro Intelbras é mais negócio.

Faça o download e tenha o conteúdo da Intelbras na palma da mão e em tempo real!

Baixe agora!
É totalmente gratuito!

RÁDIOS PROFISSIONAIS

Linha RPD 7000

Rádio Profissional DMR/Analógico

- » VHF (136-174MHz) UHF (350-400MHz) e UHF (400-470MHz)
- » Modo digital DMR Tier II e ou analógico*
- » Potência máxima de 4W a 5W
- » 32 Canais (duas zonas de 16 canais)
- » 18h de bateria* (90/5/5)
- » Bateria de lítio de 1800 mAh de recarga rápida
- » Avisos em português (bateria, potência)
- » Compatível com repetidoras
- » Proteção IP54
- » Padrão MIL-STD-810 C / D / E / F



RPA 6001

Rádio Profissional Analógico

- » UHF (400-470MHz)
- » Potência máxima de 4W
- » 16 Canais
- » 14h de bateria* (90/5/5)
- » Bateria de lítio de 2200 mAh de recarga rápida
- » Avisos em português (bateria, potência)
- » Compatível com repetidoras
- » Tecnologia de redução de ruídos



Acessórios para Linha Profissional

AC 7000

Base carregadora para o rádio RPD 7000

- » Entrada: 100-240 Vac 50-60Hz / Saída: 9 Vdc 800mA
- » Recarga rápida
- » Desenvolvido para linha RPD



AC 6000

Base carregadora para o rádio RPA 6000

- » Entrada: 100-240 Vac 50-60Hz / Saída: 9 Vdc 800mA
- » Recarga rápida
- » Desenvolvido para linha RPA



Acessórios para Linha Profissional

AF 7000 C

Fone de Ouvido com PPT

- » Fone de ouvido de encaixe "C"
- » Microfone direcionado e integrado ao PPT
- » Anatômico e confortável
- » Clip metálico para fixação
- » PTT durável (longa vida útil)
- » Design anatômico e confortável
- » Aliviadores de tensão com Kevlar®
- » Próprio para rádios digitais
- » Acessório original Intelbras
- » Desenvolvido para a linha de rádios: RPD 7001 / 7101 / 7301



Alcance dos Rádios Profissionais¹:

ÁREA URBANA



CONDOMÍNIOS VERTICAIS



MONTANHA E VALE



¹ O alcance varia de acordo com as condições de clima e terreno. A obstrução por obstáculos pode causar perda de sinal. Interferências causadas por outros dispositivos de radiofrequência também podem afetar o alcance.

Acessórios para Linha Profissional

AB 7000

Bateria para os rádios RPD 7000

- » Lítio com capacidade de 1800 mAh
- » Recarga rápida
- » Desenvolvido para linha RPD



AB 6000

Bateria para o rádio RPA 6001

- » Lítio com capacidade de 2200 mAh.
- » Recarga rápida
- » Desenvolvido para linha RPA



Acessórios para Linha Profissional

AF 6000 C

Fone de Ouvido com PPT

- » Fone de ouvido de encaixe "C"
- » Microfone integrado ao PPT
- » Anatômico e confortável
- » Clip para fixação
- » PTT durável (longa vida útil)
- » Design anatômico e confortável
- » Cabo reforçado com malha de tecido externa
- » Acessório original com garantia de compatibilidade
- » Desenvolvido para a linha de rádios: RPA 6001 e RC 3002 G2



Acessórios para Linha Profissional

AF 7000 D

Fone de Ouvido com PPT

- » Fone de ouvido de encaixe "D"
- » Microfone direcionado integrado ao PPT
- » Anatômico e confortável
- » Clip metálico para fixação
- » PTT durável (longa vida útil)
- » Design anatômico e confortável
- » Aliviadores de tensão com Kevlar®
- » Próprio para rádios digitais
- » Acessório original Intelbras
- » Desenvolvido para a linha de rádios: RPD 7001 / 7101 / 7301



Acessórios para Linha Profissional

Cabos de programação

Cabo USB para configuração dos rádios profissionais Intelbras

CP 7000 (p/ linha RPD 7000)

CP 6000 (p/ linha RPA 6000)



Acessórios para Linha Profissional

Clip Belts

Prendedor de cinto para os Rádios Profissionais Intelbras

Clip Belt (p/ linha RPD 7000)

» Produto removível e fixado (parafusado) no corpo do portátil

Clip Belt (p/ linha RPA 6000)

» Produto removível e fixado (parafusado) na bateria do portátil



TV DIGITAL

Antenas Internas

AI 2021

Antena Interna de TV

- » Excelente captação dos sinais analógico e digital
- » 4 em 1: capta sinais FM, VHF, UHF e HDTV
- » Compatível com todos os televisores

4 em 1

VHF, UHF, FM e HDTV



CABO DE 1,5 M



IMAGEM DIGITAL



Antenas Internas

AI 2025

Antena interna de TV

- » Excelente captação do sinal digital
- » Cabo de 2,5m
- » Base com imã: permite posicionar a antena em superfícies metálicas
- » Compatível com todos os conversores e televisores
- » Capta sinais UHF e HDTV



CABO DE 2,5 M



BASE COM IMÃ



IMAGEM DIGITAL



Antenas Internas

AI 2031

Antena interna de TV

- » Excelente captação do sinal digital
- » Cabo de 5 m: mais liberdade na instalação
- » Base com imã: permite posicionar a antena em superfície metálica
- » Compatível com todos os conversores e televisores
- » Capta sinais UHF e HDTV



CABO DE 5 M



BASE COM IMÃ



IMAGEM DIGITAL



Antenas Internas

AI 3101

Antena de TV Interna Digital Amplificada UHF/HDTV

- » Amplificação de sinal via USB: dispensa o uso de tomadas, com alimentação via USB
- » Captação de sinal UHF e HDTV
- » Engate rápido: conecta a TV sem necessidade de rosqueamento
- » Modelo mais compacto
- » Alto ganho de sinal com 26 dBi



AMPLIFICAÇÃO VIA USB



Full HD



DISPENSA O USO DE TOMADAS*



Antenas externas

AE 5010

Kit antena externa de TV

- » Kit completo de fácil instalação: antena externa de TV, cabo coaxial de 10 m e mastro com suporte de fixação na parede
- » Projetada exclusivamente para captação do sinal digital
- » Kit fabricado com materiais de alta resistência e durabilidade
- » Cabo de alta qualidade com proteção no conector para evitar a entrada de água
- » Antena totalmente vedada
- » Capta os sinais UHF e HDTV



COMPATÍVEL COM TODOS OS TELEVISORES



PRONTA PARA INSTALAÇÃO



IMAGEM DIGITAL



Conversores Digitais

CD 700

Conversor Digital de TV com Gravador CD 700

- » Conversor e gravador digital para TV
- » Saídas HDMI e A/V
- » Qualidade de imagem FULL HD
- » Entrada USB para reprodução de arquivos de mídia
- » Possui filtro 4G
- » Controle parental



COMPATÍVEL COM TODOS OS TELEVISORES FULL HD



COMPATÍVEL COM TODOS OS TELEVISORES



Com filtro 4G

EVITA INTERFERÊNCIAS NO SINAL DE TV



Conversores Digitais

CD 730

Conversor Digital de TV com Gravador CD 730

- » Indicado para TVs que não possuem conversor integrado
- » Grava a programação durante sua transmissão ou por agendamento¹
- » Reproduz arquivos de vídeo, imagem e áudio do pen drive ou HD externo
- » Função Controle dos pais para bloqueio da programação de acordo com a classificação etária²
- » Filtro 4G para minimizar as interferências do 4G no sinal de TV
- » Painel em LED que informa o canal sintonizado
- » Acompanha cabo AV; também compatível com cabo HDMI (não incluso).

¹ O agendamento da gravação utiliza o horário informado pela emissora de TV.

² Essa função depende da informação enviada pela emissora de TV.



Cabos para TV

CH 1420

Cabo HDMI 1.4 de 2,0m CH 1420

- » Cabo HDMI versão 1.4
- » 2 metros de comprimento
- » Compatível com resolução 4K
- » Taxa de transmissão de 10,2 GHz
- » Compatível com televisores LCD, LED, OLED, QLED, Plasma, videogames, notebooks e projetores
- » Função CEC: permite sincronização de volume, aprimoramento de imagem e outros ajustes
- » Função ARC: maior qualidade de áudio e conectividade



Cabos para TV

CH 2015

Cabo HDMI 2.0 de 1,5m CH 2015

- » Cabo HDMI versão 2.0
- » 1,5 metros de comprimento
- » Compatível com resolução 4K
- » Taxa de transmissão de 18 GHz
- » Compatível com televisores LCD, LED, OLED, QLED, Plasma, videogames, notebooks e projetores
- » Função CEC: permite sincronização de volume, aprimoramento de imagem e outros ajustes
- » Função ARC: maior qualidade de áudio e conectividade



Cabos para TV

CH 2025

Cabo HDMI 2.0 de 2,5m CH 2025

- » Cabo HDMI versão 2.0
- » 2,5 metros de comprimento
- » Compatível com resolução 4K
- » Taxa de transmissão de 18 GHz
- » Compatível com televisores LCD, LED, OLED, QLED, Plasma, videogames, notebooks e projetores
- » Função CEC: permite sincronização de volume, aprimoramento de imagem e outros ajustes
- » Função ARC: maior qualidade de áudio e conectividade



Cabos para TV

CH 2030

Cabo HDMI 2.0 de 3,0m CH 2030

- » Cabo HDMI versão 2.0
- » 3,0 metros de comprimento
- » Compatível com resolução 4K
- » Taxa de transmissão de 18 GHz
- » Compatível com televisores LCD, LED, OLED, QLED, Plasma, videogames, notebooks e projetores
- » Função CEC: permite sincronização de volume, aprimoramento de imagem e outros ajustes
- » Função ARC: maior qualidade de áudio e conectividade



Cabos para TV

CH 2120

Cabo HDMI 2.1 de 2,0m CH 2120

- » Cabo HDMI versão 2.1
- » 2,0 metros de comprimento
- » Compatível com resolução 8K
- » Taxa de transmissão de 48 GHz
- » Compatível com televisores LCD, LED, OLED, QLED, Plasma, videogames, notebooks e projetores
- » Função CEC: permite sincronização de volume, aprimoramento de imagem e outros ajustes
- » Função ARC: maior qualidade de áudio e conectividade
- » Permite transmissão de conteúdo com alta taxa de quadros: ideal para consoles, computadores e televisores de alto desempenho.



intelbras itec

VOCÊ UM PASSO À FRENTE NA COMUNICAÇÃO

Aprenda sobre as soluções mais inovadoras.

Acesse os treinamentos sobre esse tema agora mesmo:

Use o QR Code e acesse:

REGISTRO DE PROJETOS INTELBRAS

Como parte do Programa de Canais, o **Registro de Projetos** é um benefício que gera a **valorização do seu trabalho** e o envolvimento nas negociações frente a projetos.

A sua revenda parceira **identifica clientes em potencial e também oportunidades para estimular a marca no mercado**. Tudo isso é levado à Intelbras, e nós oferecemos suporte completo: desde a pré-venda até o fechamento!



ENGENHARIA DE APLICAÇÃO

Auxílio em dúvidas técnicas para você oferecer a melhor solução.



APOIO DA FÁBRICA

Suporte especializado em questões comerciais para a sua empresa.



CONDIÇÃO COMERCIAL DIFERENCIADA

Condições exclusivas para fechar grandes negócios.



DOCUMENTAÇÕES ESPECIAIS

Declarações de:

- Revenda autorizada;
- Aptidão técnica;
- Atraso do produto;
- Troca de produto;
- Complementação de característica técnica.



Programa
de Canais
intelbras

ENERGIA





intelbras
Sempre próxima

A **Intelbras protege** seus equipamentos eletrônicos, garantindo o funcionamento deles, mesmo em caso de falhas ou ausência de energia.

Fontes, baterias, nobreaks, protetores eletrônicos, sensores para iluminação e dispositivos smart home são só alguns produtos que tornam a rotina mais segura, econômica e inteligente.

Ter energia constante e de qualidade é indispensável no dia a dia.

NOBREAKS

Nobreaks interativos

ATTIV 600

Nobreak interativo monovolt

- » 600 VA / 300 W
- » Disponível em 120 V ou 220 V
- » 1 bateria 12 V 7 Ah
- » 4 tomadas
- » Design versátil: pode ser utilizado na posição vertical ou horizontal



NÍVEIS DE PROTEÇÃO



ATIVE O NOBREAK MESMO SEM ENERGIA



CARREGAMENTO AUTOMÁTICO DE BATERIA



Nobreaks interativos

ATTIV 600 BI

Nobreak interativo bivolt

- » 600 VA / 300 W
- » Entrada bivolt, saída 120 V
- » 1 bateria 12 V 7 Ah
- » 4 tomadas
- » Design versátil: pode ser utilizado na posição vertical ou horizontal



NÍVEIS DE PROTEÇÃO



ATIVE O NOBREAK MESMO SEM ENERGIA



CARREGAMENTO AUTOMÁTICO DE BATERIA



Nobreaks interativos

ATTIV 700

Nobreak interativo monovolt

- » 700 VA / 350 W
- » Disponível em 120 V ou 220 V
- » 1 bateria 12 V 7 Ah
- » 4 tomadas
- » Design versátil: pode ser utilizado na posição vertical ou horizontal



NÍVEIS DE PROTEÇÃO



ATIVE O NOBREAK MESMO SEM ENERGIA



CARREGAMENTO AUTOMÁTICO DE BATERIA



Nobreaks interativos

ATTIV 700 BI

Nobreak interativo bivolt

- » 700 VA / 350 W
- » Entrada bivolt, saída 120 V
- » 1 bateria 12 V 7 Ah
- » 4 tomadas
- » Design versátil: pode ser utilizado na posição vertical ou horizontal



NÍVEIS DE PROTEÇÃO



ATIVE O NOBREAK MESMO SEM ENERGIA



CARREGAMENTO AUTOMÁTICO DE BATERIA



Nobreaks interativos

XNB 600

Nobreak interativo monovolt

- » 600 VA / 300 W
- » Disponível em 120 V ou 220 V
- » 1 bateria 12 V 7 Ah
- » 4 tomadas



NÍVEIS DE PROTEÇÃO



ATIVE O NOBREAK MESMO SEM ENERGIA



CARREGAMENTO AUTOMÁTICO DE BATERIA



Nobreaks interativos

XNB 720

Nobreak interativo monovolt

- » 720 VA / 360 W
- » Disponível em 120 V ou 220 V
- » 1 bateria 12 V 7 Ah
- » 4 tomadas



NÍVEIS DE PROTEÇÃO



ATIVE O NOBREAK MESMO SEM ENERGIA



CARREGAMENTO AUTOMÁTICO DE BATERIA



Nobreaks interativos

XNB 720 BI

Nobreak interativo bivolt

- » 720 VA / 360 W
- » Entrada bivolt, saída 120 V
- » 1 bateria 12 V 7 Ah
- » 6 tomadas



NÍVEIS DE PROTEÇÃO



ATIVE O NOBREAK MESMO SEM ENERGIA



CARREGAMENTO AUTOMÁTICO DE BATERIA



Nobreaks interativos

XNB 1200

Nobreak interativo monovolt

- » 1200 VA / 600 W
- » Disponível em 120 V ou 220 V
- » 2 baterias 12 V 7 Ah
- » 6 tomadas



NÍVEIS DE PROTEÇÃO



ATIVE O NOBREAK MESMO SEM ENERGIA



CARREGAMENTO AUTOMÁTICO DE BATERIA



Nobreaks interativos

XNB 1440

Nobreak interativo monovolt

- » 1440 VA / 720 W
- » Disponível em 120 V ou 220 V
- » 2 baterias 12 V 7 Ah
- » 6 tomadas



Nobreaks interativos

XNB 1440 BI

Nobreak interativo bivolt

- » 1440 VA / 720 W
- » Entrada bivolt, saída 120 V
- » 2 baterias 12 V 7 Ah
- » 6 tomadas



Nobreaks interativos

XNB 1800

Nobreak interativo monovolt

- » 1800 VA / 1260 W
- » Disponível em 120 V ou 220 V
- » 2 baterias 12 V 9 Ah
- » 6 tomadas



Nobreaks senoidais

SNB 700 BI

Nobreak senoidal bivolt

- » 700 VA / 490 W
- » Entrada bivolt, saída 120 V
- » 2 baterias 12 V 7 Ah
- » 6 tomadas



Nobreaks senoidais

SNB 1000 BI

Nobreak senoidal bivolt

- » 1000 VA / 700 W
- » Entrada bivolt, saída 120 V
- » 2 baterias 12 V 9 Ah
- » 6 tomadas

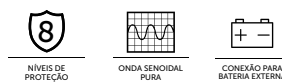


Nobreaks senoidais

SNB 1500 BI

Nobreak senoidal bivolt

- » 1500 VA / 1050 W
- » Entrada bivolt, saída 120 V
- » 2 baterias 12 V 9 Ah
- » 6 tomadas
- » Gerenciamento local via USB
- » Conexão para 2 baterias externas 12 V em série (24 V)

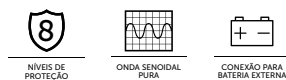


Nobreaks senoidais

SNB 2000 BI

Nobreak senoidal bivolt

- » 2000 VA / 1400 W
- » Entrada bivolt, saída 120 V
- » 4 baterias de 12 V 7 Ah
- » 7 tomadas (6 tomadas + 1 de 20 A)
- » Gerenciamento local via USB
- » Conexão para 4 baterias externas 12 V em série (48 V)



Nobreaks long backup

XNB 1440 BI+

Nobreak long backup bivolt

- » 1440 VA / 720 W
- » Entrada bivolt, saída 120 V
- » 6 tomadas
- » Conexão para 1 bateria externa 12 V
- » Não possui bateria¹

¹ O produto só funciona mediante conexão de bateria externa.



Nobreaks long backup

XNB 1800 BI+

Nobreak long backup bivolt

- » 1800 VA / 900 W
- » Entrada bivolt, saída 120 V
- » 6 tomadas
- » Conexão para 2 baterias externas 12 V em série (24 V)
- » Não possui bateria¹

¹ O produto só funciona mediante conexão de bateria externa.



Nobreaks para portão

GNB 1000

Nobreak para portão

- » 1000 VA / 450 W
- » Compatível com motores de até 1/2 HP
- » Disponível em 120 V ou 220 V
- » Conexão para 1 bateria externa 12 V
- » Não possui bateria¹

¹ O produto só funciona mediante conexão de bateria externa.



Nobreaks para portão

GNB 1500

Nobreak para portão

- » 1500 VA / 1000 W
- » Compatível com motores de até 3/4 HP
- » Disponível em 120 V ou 220 V
- » Não possui bateria¹
- » Conexão para 2 baterias externas em série (24 V)



¹ O produto só funciona mediante conexão de bateria externa.



Nobreaks para portão

GNB 1500 PRO

Nobreak senoidal para portão

- » 1500 VA / 600 W
- » Bivolt selecionável via chave HH
- » 1 tomada
- » Não possui bateria interna¹
- » Conexão para 2 baterias externas em série (24 V)



¹ O produto só funciona mediante conexão de bateria externa.



Nobreaks online

DNB 1.5 RT

Nobreak online rack/torre monovolt

- » 1500 VA / 1350 W
- » Disponível em 120 V ou 220 V
- » 3 baterias 12 V 9 Ah
- » 6 tomadas 10 A
- » Gerenciamento local e remoto¹
- » Altura no rack: 2U
- » Expansão de autonomia: permite conectar até 4 módulos de baterias (36 V) em paralelo no mesmo nobreak



¹ Placa SNMP para gerenciamento remoto deve ser adquirida separadamente.



Nobreaks online

DNB 1.5 TW

Nobreak online torre monovolt

- » 1500 VA / 1350 W
- » Disponível em 120 V ou 220 V
- » 3 baterias 12 V 9 Ah
- » 3 tomadas 10 A
- » Gerenciamento local e remoto¹
- » Expansão de autonomia: permite conectar até 4 módulos de baterias (36 V) em paralelo no mesmo nobreak



¹ Placa SNMP para gerenciamento remoto deve ser adquirida separadamente.



Nobreaks online

DNB 3.0 RT

Nobreak online rack/torre monovolt

- » 3000 VA / 2700 W
- » Disponível em 120 V ou 220 V
- » 6 baterias 12 V 9 Ah
- » Gerenciamento local e remoto¹
- » 2 tomadas 10 A + 2 tomadas 20 A + bornes
- » Expansão de autonomia: permite conectar até 4 módulos de baterias (72 V) em paralelo no mesmo nobreak



¹ Placa SNMP para gerenciamento remoto deve ser adquirida separadamente.



Nobreaks online

DNB 3.0 kVA TW

Nobreak online torre monovolt

- » 3000 VA / 2700 W
- » Disponível em 120 V ou 220 V
- » 6 baterias 12 V 9 Ah
- » 6 tomadas 10 A + 2 tomadas 20 A + bornes
- » Gerenciamento local e remoto¹
- » Expansão de autonomia: permite conectar até 4 módulos de baterias (72 V) em paralelo no mesmo nobreak



¹ Placa SNMP para gerenciamento remoto deve ser adquirida separadamente.



Módulo de baterias

MB 0609 36 V RT

Módulo de baterias rack/torre

- » Tensão: 36 V
- » Gabinete metálico de alta resistência
- » Altura no rack: 2U
- » Expansão de autonomia: permite conectar até 4 módulos de baterias (36 V) em paralelo via conector SB 50
- » Compatível com nobreak DNB 1.5 kVA RT



Módulo de baterias

MB 0609 36 V TW

Módulo de baterias torre

- » Tensão: 36 V
- » Gabinete metálico
- » Expansão de autonomia: permite conectar até 4 módulos de baterias (36 V) em paralelo via conector SB 50
- » Compatível com nobreak DNB 1.5 kVA TW



Módulo de baterias

MB 1209 72 V RT

Módulo de baterias rack/torre

- » Tensão: 72 V
- » Gabinete metálico de alta resistência
- » Altura no rack: 2U
- » Expansão de autonomia: permite conectar até 4 módulos de baterias (72 V) em paralelo via conector SB 50
- » Compatível com DNB 3.0 RTt



NOVO



12x BATERIAS 12 V SELADAS 9 AH
GABINETE METÁLICO DE ALTA RESISTÊNCIA
CONEXÃO DE MÓDULOS EM PARALELO

Módulo de baterias

MB 1209 72 V TW

Módulo de baterias torre

- » Tensão: 72 V
- » Gabinete metálico de alta resistência
- » Expansão de autonomia: permite conectar até 4 módulos de baterias (72 V) em paralelo via conector SB 50
- » Compatível com DNB 3.0 TW



NOVO



12x BATERIAS 12 V SELADAS 9 AH
GABINETE METÁLICO DE ALTA RESISTÊNCIA
CONEXÃO DE MÓDULOS EM PARALELO

Gerenciamento

PGR 801L

Placa SNMP para gerenciamento remoto

- » Protocolo SNMP
- » 1 porta LAN 10/100 Mbps
- » 4 MB de memória flash
- » 6 LEDs de sinalização
- » Software NetAgent – Megatec
- » Compatível com a linha de nobreaks DNB



NOVO

Acessórios

CBO 601

Cabo engate rápido para conexão de bateria externa

- » Acompanha 1 cabo de série 20 cm
- » Conector de engate rápido SB 50
- » Cabos flexíveis: 10 AWG (equivalente a 6 mm²)
- » Terminais tipo olhal: 8 mm
- » Corrente máxima: 50 A
- » Tensão máxima: 60 Vdc
- » Compatível com SNB 1500



TERMINAL OLHAL
CABO DE 1,5 M
ACOMPANHA 1 CABO DE SÉRIE

Acessórios

CBO 603

Cabo engate rápido para conexão de bateria externa

- » Acompanha 3 cabos de série 20 cm
- » Conector de engate rápido SB 50
- » Cabos flexíveis: 10 AWG (equivalente a 6 mm²)
- » Terminais tipo olhal: 8 mm
- » Corrente máxima: 50 A
- » Tensão máxima: 60 Vdc
- » Compatível com SNB 2000



TERMINAL OLHAL
CABO DE 1,5 M
ACOMPANHA 3 CABOS DE SÉRIE

FONTES

Wallmount

EF 1200

Fonte de alimentação AC/DC 12V 500 mA

- » Instalação individual de câmera HD¹
- » Saída 12 Vdc – 500 mA
- » Bivolt automático: 100 a 240 Vac – 50/60 Hz
- » Ideal para controle de acesso, segurança, redes, automação e iluminação LED
- » Produzida em material antichamas

¹ Considerando câmeras com consumo de 250 mA. Para uma máxima distância de instalação, faça o cálculo de dimensionamento e utilize cabos de boa qualidade.



FILTRO CONTRA INTERFERÊNCIAS E RUÍDOS
PROTEÇÃO CONTRA SURTOS DE TENSÃO
GARANTIA 2 ANOS

Wallmount

EF 1201L

Fonte de alimentação AC/DC 12 V 1 A

- » Alimenta até 4 câmeras HD¹
- » Saída 12,8 Vdc – 1 A
- » Bivolt automático: 100 a 240 Vac – 50/60 Hz
- » Ideal para controle de acesso, segurança, redes, automação e iluminação LED
- » Produzida em material antichamas

¹ Considerando câmeras com consumo de 250 mA. Para uma máxima distância de instalação, faça o cálculo de dimensionamento e utilize cabos de boa qualidade.



NOVO



PROTEÇÃO CONTRA SURTOS DE TENSÃO
FILTRO CONTRA INTERFERÊNCIAS E RUÍDOS
MESMO COM CONECTOR P4 CORTADO
GARANTIA 2 ANOS

Wallmount

EF 1201

Fonte de alimentação AC/DC 12 V 1 A

- » Alimenta até 4 câmeras HD¹
- » Saída 12,8 Vdc – 1 A
- » Bivolt automático: 100 a 240 Vac – 50/60 Hz
- » Ideal para controle de acesso, segurança, redes, automação e iluminação LED
- » Produzida em material antichamas

¹ Considerando câmeras com consumo de 250 mA. Para uma máxima distância de instalação, faça o cálculo de dimensionamento e utilize cabos de boa qualidade.



PROTEÇÃO CONTRA SURTOS DE TENSÃO



FILTRO CONTRA INTERFERÊNCIAS E RUÍDOS

2 anos

GARANTIA

Wallmount

EF 1202

Fonte de alimentação AC/DC 12 V 2 A

- » Alimenta até 8 câmeras HD¹
- » Saída 12,8 Vdc – 2 A
- » Bivolt automático: 100 a 240 Vac – 50/60 Hz
- » Ideal para equipamentos de controles de acesso, segurança, redes, automação e iluminação LED
- » Produzido em material antichamas

¹ Considerando câmeras com consumo de 250 mA. Para uma máxima distância de instalação, faça o cálculo de dimensionamento e utilize cabos de boa qualidade.



NOVO



PROTEÇÃO CONTRA SURTOS DE TENSÃO



FILTRO CONTRA INTERFERÊNCIAS E RUÍDOS

2 anos

GARANTIA

Desktop

EF 1203

Fonte de alimentação AC/DC 12 V 3 A

- » Alimenta até 10 câmeras HD¹
- » Saída 12,8 Vdc – 3 A
- » Bivolt automático: 100 a 240 Vac – 50/60 Hz
- » Ideal para controle de acesso, segurança, redes, automação e iluminação LED
- » Produzida em material antichamas
- » LED indicativo de funcionamento

¹ Considerando câmeras com consumo de 250 mA. Para uma máxima distância de instalação, faça o cálculo de dimensionamento e utilize cabos de boa qualidade.



PROTEÇÃO CONTRA SURTOS DE TENSÃO



FILTRO CONTRA INTERFERÊNCIAS E RUÍDOS



MAIS ECONOMIA: ALIMENTA MAIS CÂMERAS

Desktop

EF 1205

Fonte de alimentação AC/DC 12 V 5 A

- » Alimenta até 20 câmeras HD¹
- » Saída 12,8 Vdc – 5 A
- » Bivolt automático: 100 a 240 Vac – 50/60 Hz
- » Ideal para controle de acesso, segurança, redes, automação e iluminação LED
- » Produzida em material antichamas
- » LED indicativo de funcionamento

¹ Considerando câmeras com consumo de 250 mA. Para uma máxima distância de instalação, faça o cálculo de dimensionamento e utilize cabos de boa qualidade.



PROTEÇÃO CONTRA SURTOS DE TENSÃO



FILTRO CONTRA INTERFERÊNCIAS E RUÍDOS



MAIS ECONOMIA: ALIMENTA MAIS CÂMERAS

Multissaída

EF 1203+

Fonte de alimentação AC/DC 12 V 3 A

- » Alimenta até 10 câmeras HD¹
- » Saída ajustável entre 11,5 e 13,8 Vdc – 3 A
- » Bivolt automático: 100 a 240 Vac – 50/60 Hz
- » Ideal para controle de acesso, segurança, redes, automação e iluminação LED
- » Produzida em material antichamas
- » LED indicativo de funcionamento
- » Tampa plástica para melhor acabamento e proteção
- » Engate para fixação em parede

¹ Considerando câmeras com consumo de 250 mA. Para uma máxima distância de instalação, faça o cálculo de dimensionamento e utilize cabos de boa qualidade.



PROTEÇÃO CONTRA SURTOS DE TENSÃO



FILTRO CONTRA INTERFERÊNCIAS E RUÍDOS

2 anos

GARANTIA

Multissaída

EF 1205+

Fonte de alimentação AC/DC 12 V 5 A

- » Alimenta até 20 câmeras HD¹
- » Saída ajustável entre 11,5 e 13,8 Vdc – 5 A
- » Bivolt automático: 100 a 240 Vac – 50/60 Hz
- » Ideal para controle de acesso, segurança, redes, automação e iluminação LED
- » Produzida em material antichamas
- » LED indicativo de funcionamento
- » Tampa plástica para melhor acabamento e proteção
- » Engate para fixação em parede

¹ Considerando câmeras com consumo de 250 mA. Para uma máxima distância de instalação, faça o cálculo de dimensionamento e utilize cabos de boa qualidade.



PROTEÇÃO CONTRA SURTOS DE TENSÃO



FILTRO CONTRA INTERFERÊNCIAS E RUÍDOS

2 anos

GARANTIA

Desktop sem pino

EF 1201+

Fonte de alimentação AC/DC 12 V 1 A

- » Alimenta até 4 câmeras HD¹
- » Saída 12,8 Vdc – 1 A
- » Bivolt automático: 100 a 240 Vac – 50/60 Hz
- » Ideal para controle de acesso, segurança, redes, automação e iluminação LED
- » Produzida em material antichamas
- » Ideal para instalação em caixa de passagem 4x2

¹ Considerando câmeras com consumo de 250 mA. Para uma máxima distância de instalação, faça o cálculo de dimensionamento e utilize cabos de boa qualidade.



PROTEÇÃO TOTAL

2 anos

GARANTIA

até 4

ALIMENTA ATÉ 4 CÂMERAS HD

Desktop sem pino

EF 1203S

Fonte de alimentação AC/DC 12 V 3 A

- » Alimenta até 10 câmeras HD¹
- » Saída de 12,8 Vdc – 3 A
- » Bivolt automático: 100 a 240 Vac – 50/60 Hz
- » Produzida em material antichamas
- » Ideal para controle de acesso, segurança, redes, automação e iluminação LED

¹ Considerando câmeras com consumo de 250 mA. Para uma máxima distância de instalação, faça o cálculo de dimensionamento e utilize cabos de boa qualidade.



PROTEÇÃO TOTAL

2 anos

GARANTIA

até 10

ALIMENTA ATÉ 10 CÂMERAS HD

Desktop sem pino

EF 1205S

Fonte de alimentação AC/DC 12 V 5 A

- » Alimenta até 20 câmeras HD¹
- » Saída de 12,8 Vdc – 5 A
- » Bivolt automático: 100 a 240 Vac – 50/60 Hz
- » Ideal para controle de acesso, segurança, redes, automação e iluminação LED
- » Filtro contra interferências e ruídos na imagem
- » LED indicativo de funcionamento

¹ Considerando câmeras com consumo de 250 mA. Para uma máxima distância de instalação, faça o cálculo de dimensionamento e utilize cabos de boa qualidade.

PROTEÇÃO TOTAL
CURTO-CIRCUITO,
SOBRECARGA
E SOBRETENSÃO

2 ANOS

GARANTIA

até 20

ALIMENTA ATÉ
20 CÂMERAS HD

Colmeia

EFM 1203

Fonte de alimentação AC/DC 12 V 3 A

- » Alimenta até 10 câmeras HD¹
- » Saída ajustável entre 11,5 até 13,8 Vdc – 3 A
- » Bivolt automático: 100 a 240 Vac – 50/60 Hz
- » Ideal controle de acesso, segurança, redes, automação e iluminação LED
- » Saída com bornes para conectar mais de um dispositivo diretamente na fonte, protegidas contra sujeira por tampa plástica
- » LED indicativo de funcionamento
- » Permite fixação em parede ou trilho DIN em racks

¹ Considerando câmeras com consumo de 250 mA. Para uma máxima distância de instalação, faça o cálculo de dimensionamento e utilize cabos de boa qualidade.



NOVO

PROTEÇÃO
CONTRA SURTOS
DE TENSÃOFILTRO CONTRA
INTERFERÊNCIAS
E RUÍDOSMAIS ECONOMIA:
ALIMENTA MAIS
CÂMERAS

Colmeia

EFM 1205

Fonte de alimentação AC/DC 12 V 5 A

- » Alimenta até 20 câmeras HD¹
- » Saída ajustável entre 11,5 e 13,8 Vdc – 5 A
- » Bivolt automático: 100 a 240 Vac – 50/60 Hz
- » Ideal para controle de acesso, segurança, redes, automação e iluminação LED
- » Produzida em material metálico de alta resistência
- » LED indicativo de funcionamento
- » Permite fixação em parede ou trilho DIN em racks

¹ Considerando câmeras com consumo de 250 mA. Para uma máxima distância de instalação, faça o cálculo de dimensionamento e utilize cabos de boa qualidade.

PROTEÇÃO
CONTRA SURTOS
DE TENSÃOFILTRO CONTRA
INTERFERÊNCIAS
E RUÍDOSMAIS ECONOMIA:
ALIMENTA MAIS
CÂMERAS

Colmeia

EFM 1210

Fonte de alimentação AC/DC 12 V 10 A

- » Alimenta até 32 câmeras HD¹
- » Saída ajustável entre 11,5 e 13,8 Vdc – 10 A
- » Bivolt automático: 100 a 240 Vac – 50/60 Hz
- » Ideal para controle de acesso, segurança, redes, automação e iluminação LED
- » Produzida em material metálico de alta resistência
- » LED indicativo de funcionamento
- » Permite fixação em parede ou trilho DIN em racks

¹ Considerando câmeras com consumo de 250 mA. Para uma máxima distância de instalação, faça o cálculo de dimensionamento e utilize cabos de boa qualidade.

PROTEÇÃO
CONTRA SURTOS
DE TENSÃOFILTRO CONTRA
INTERFERÊNCIAS
E RUÍDOSMAIS ECONOMIA:
ALIMENTA MAIS
CÂMERAS

Ininterrupta

FA 1220S

Fonte ininterrupta 12 V 2 A

- » Ideal para controle de acesso, porteiros eletrônicos, botoeiras, fechaduras elétricas e leitores de proximidade
- » Placa temporizadora para ajuste de abertura da porta
- » Carregador inteligente para preservar vida útil da bateria
- » Corrente de saída de 2 A e tensão de 14,4 Vdc
- » Compatível com bateria de 7 Ah ou 9 Ah
- » Produzida em material antichamas

TEMPORIZADOR
INTEGRADOCARGA
INTELIGENTE
DA BATERIALEDs
DE SINALIZAÇÃO

Ininterrupta

FA 1220S com bateria

Fonte ininterrupta 12 V 2 A com bateria 7 Ah

- » Ideal para controle de acesso, porteiros eletrônicos, botoeiras, fechaduras elétricas e leitores de proximidade
- » Placa temporizadora para ajuste de abertura da porta
- » Carregador inteligente para preservar vida útil da bateria
- » Corrente de saída de 2 A e tensão de 14,4 Vdc
- » Bateria de 12 V 7 Ah inclusa
- » Produzida em material antichamas

TEMPORIZADOR
INTEGRADOCARGA
INTELIGENTE
DA BATERIALEDs
DE SINALIZAÇÃO

Ininterrupta

EFB 1201

Fonte nobreak 12 V 1 A

- » Função nobreak: mantenha seus equipamentos ligados mesmo na falta de energia
- » Modelo online: 0ms de comutação
- » Bateria de íons de lítio de 2.500 mAh inclusa
- » Bivolt automático: 100 a 240 Vac – 50/60 Hz
- » Saída 12 Vdc – 1 A
- » Produzida em material antichamas
- » LED indicativo de funcionamento
- » Ideal para sistemas de CFTV, redes, controle de acesso e automação



NOVO

AUTONOMIA
DE 7 HORASBATERIA
INCLUSAPROTEÇÃO TOTAL
CURTO-CIRCUITO,
SOBRECARGA
E SOBRETENSÃO

ACESSÓRIOS USB

Carregadores USB

EC 1 Fast

Carregador com 1 porta USB

- » Carregamento até 2x mais rápido¹
- » 1 saída USB de 12 W (5 V 2,4 A)
- » Proteção contra surtos de tensão e sobrecarga
- » Material antichamas

¹A velocidade de carregamento pode variar de acordo com a tecnologia e compatibilidade do aparelho conectado e cabo utilizado.



2x **2,4 A**
CARREGA ATÉ 2X MAIS RÁPIDO
CORRENTE MÁXIMA POR PORTA USB

Carregadores USB

EC 1 Quick

Carregador com 1 porta USB com tecnologia Qualcomm® Quick Charge™ 3.0

- » Carregamento até 3x mais rápido¹
- » 1 saída USB de 18 W com tecnologia Qualcomm Quick Charge 3.0²
- » Proteção contra surtos de tensão e sobrecarga
- » Material antichamas

¹A velocidade de carregamento pode variar de acordo com a tecnologia e compatibilidade do aparelho conectado e cabo utilizado.

²Qualcomm Quick Charge é um produto de Qualcomm Technologies, Inc., e/ou suas subsidiárias. Qualcomm é uma marca registrada de Qualcomm Incorporated, registrada nos Estados Unidos e em outros países. Quick Charge é uma marca registrada de Qualcomm Incorporated.



3x **Qualcomm quick charge 3.0**
CARREGA ATÉ 3X MAIS RÁPIDO

Carregadores USB

EC 2 Fast

Carregador com 2 portas USB

- » Carregamento até 2x mais rápido¹
- » 2 saídas USB de 12 W (5 V 2,4 A - máximo simultâneo de 3,4 A)
- » Proteção contra surtos de tensão e sobrecarga
- » Material antichamas
- » LED indicativo de funcionamento

¹A velocidade de carregamento pode variar de acordo com a tecnologia e compatibilidade do aparelho conectado e cabo utilizado.



2x **2,4 A**
CARREGA ATÉ 2X MAIS RÁPIDO
CORRENTE MÁXIMA POR PORTA USB

Carregadores USB

EC 4 Quick Desktop

Estação de recarga com 3 portas USB e 1 saída Qualcomm® Quick Charge™ 3.0

- » Carregamento até 3x mais rápido¹
- » 3 saídas USB com 2,4 máx. por porta USB e 1 saída Qualcomm® Quick Charge™ 3.0²
- » Cabo AC de 1,5 m
- » Proteção contra surtos de tensão e sobrecarga
- » LED indicativo de funcionamento
- » Material antichamas

¹A velocidade de carregamento pode variar de acordo com a tecnologia e compatibilidade do aparelho conectado e cabo utilizado.

²Qualcomm Quick Charge é um produto de Qualcomm Technologies, Inc., e/ou suas subsidiárias. Qualcomm é uma marca registrada de Qualcomm Incorporated, registrada nos Estados Unidos e outros países. Quick Charge é uma marca registrada de Qualcomm Incorporated.



3x **Qualcomm quick charge 3.0**
CARREGA ATÉ 3X MAIS RÁPIDO

Carregadores USB

ECV 2 Fast

Carregador veicular USB

- » Carregamento até 2x mais rápido¹
- » 2 saídas USB de 12 W (5 V 2,4 A)
- » Proteção contra surtos de tensão e sobrecarga
- » LED indicativo de funcionamento
- » Material antichamas

¹A velocidade de carregamento pode variar de acordo com a tecnologia e compatibilidade do aparelho conectado e cabo utilizado.



2x **2**
CARREGA ATÉ 2X MAIS RÁPIDO
2 PORTAS USB (2,4 A MÁX.)

Cabos de dados

EUAB 12PB

Cabo micro USB

- » Maior durabilidade e velocidade de carregamento
- » Alta velocidade de transferência de dados de até 480 Mbps
- » Cabo com revestimento emborrachado
- » Comprimento: 1,2 m



3 A **3**
CORRENTE MÁXIMA DE CARREGAMENTO
TRANSFERÊNCIA DE DADOS DE ATÉ 480 MBPS

Cabos de dados

EUAB 15NB

Cabo micro USB em nylon

- » Maior durabilidade e velocidade de carregamento
- » Alta velocidade de transferência de dados de até 480 Mbps
- » Cabo com revestimento em nylon trançado
- » Comprimento: 1,5 m



3 A **3**
CORRENTE MÁXIMA DE CARREGAMENTO
TRANSFERÊNCIA DE DADOS DE ATÉ 480 MBPS

Cabos de dados

EUAC 12PB

Cabo USB-C

- » Maior durabilidade e velocidade de carregamento
- » Alta velocidade de transferência de dados de até 480 Mbps
- » Cabo com revestimento emborrachado
- » Comprimento: 1,2 m



3 A **3**
CORRENTE MÁXIMA DE CARREGAMENTO
TRANSFERÊNCIA DE DADOS DE ATÉ 480 MBPS

Cabos de dados

EUAC 15NB

Cabo USB-C em nylon

- » Maior durabilidade e velocidade de carregamento
- » Alta velocidade de transferência de dados de até 480 Mbps
- » Cabo com revestimento em nylon trançado
- » Comprimento: 1,5 m




Cabos de dados

EUAL 12PB

Cabo Lightning

- » Maior durabilidade e velocidade de carregamento
- » Alta velocidade de transferência de dados de até 480 Mbps
- » Conector original Apple, com homologação MFi: garantia de compatibilidade com seu iPhone, iPad ou iPod¹
- » Cabo com revestimento emborrachado
- » Comprimento: 1,2 m

¹ Apple, iPad, iPod, iPhone e Lightning são marcas registradas da Apple Inc., registradas nos Estados Unidos e em outros países.




Cabos de dados

EUAL 15NB

Cabo Lightning em nylon

- » Maior durabilidade e velocidade de carregamento
- » Alta velocidade de transferência de dados de até 480 Mbps
- » Conector original Apple, com homologação MFi: garantia de compatibilidade com seu iPhone, iPad ou iPod¹
- » Cabo com revestimento em nylon trançado
- » Comprimento: 1,5 m

¹ Apple, iPad, iPod, iPhone e Lightning são marcas registradas da Apple Inc., registradas nos Estados Unidos e em outros países.



Cabos de dados

EUCC 12PB

Cabo USB-C para USB-C

- » Maior durabilidade e velocidade de carregamento
- » Alta velocidade de transferência de dados de até 480 Mbps
- » Cabo com revestimento emborrachado
- » Comprimento: 1,2 m



Cabos de dados

EUCC 15NB

Cabo USB-C para USB-C em nylon

- » Maior durabilidade e velocidade de carregamento
- » Alta velocidade de transferência de dados de até 480 Mbps
- » Cabo com revestimento em nylon trançado
- » Comprimento: 1,5 m



BATERIAS

Chumbo-ácido

XB 12AL

Bateria de chumbo-ácido 12 V

- » Capacidade: 6 Ah (C20)
- » Ideal para centrais de alarme e cercas elétricas



Chumbo-ácido

XB 12SEG

Bateria de chumbo-ácido 12 V

- » Capacidade: 4,5 Ah (C20)
- » Ideal para sistemas de segurança



NOVO

Chumbo-ácido

XB 1270

Bateria de chumbo-ácido 12 V

- » Capacidade: 7 Ah
- » Ideal para segurança eletrônica, informática, nobreak e telecom



Chumbo-ácido

XB 1290

Bateria de chumbo-ácido 12 V

- » Capacidade: 6 Ah (C20)
- » Ideal para segurança eletrônica, nobreak, informática e telecom



NOVO

Chumbo-ácido XB 1212

Bateria de chumbo-ácido 12 V

- » Capacidade: 1,2 Ah (C20)
- » Ideal para controle de acesso e central de incêndio



DESCARTE RESPONSÁVEL



DE ACORDO COM AS NORMAS AMBIENTAIS



CERTIFICADA NO TESTE C20



Chumbo-ácido XB 1223

Bateria de chumbo-ácido 12 V

- » Capacidade: 2,3 Ah (C20)
- » Ideal para centrais de alarme de incêndio, caixas eletrônicas e relógios-ponto



DESCARTE RESPONSÁVEL



DE ACORDO COM AS NORMAS AMBIENTAIS



CERTIFICADA NO TESTE C20



Chumbo-ácido XB 645

Bateria de chumbo-ácido 6 V

- » Capacidade: 4,5 Ah (C20)
- » Ideal para iluminação de emergência, brinquedos e sistemas de segurança



DESCARTE RESPONSÁVEL



DE ACORDO COM AS NORMAS AMBIENTAIS



CERTIFICADA NO TESTE C20



Lítio CR 2016

Bateria botão de lítio 3 V

- » Ideal para relógios, calculadoras, controle de alarme, entre outros
- » Compatível com controle XAC 3000 4K



DESCARTE RESPONSÁVEL



DE ACORDO COM AS NORMAS AMBIENTAIS



Lítio CR 2025

Bateria botão de lítio 3 V

- » Ideal para relógios, calculadoras, câmeras, placas de computador, entre outros



DESCARTE RESPONSÁVEL



DE ACORDO COM AS NORMAS AMBIENTAIS



Lítio CR 2032

Bateria botão de lítio 3 V

- » Ideal para relógios, calculadoras, controle de alarme, entre outros
- » Compatível com controles XTR 1000, XAC 8000, Mibo iR 3; sensor XAS 4010 Smart; transmissor TX 4020 Smart; campainha CIB 100



DESCARTE RESPONSÁVEL



DE ACORDO COM AS NORMAS AMBIENTAIS



Lítio CR 2450

Bateria botão de lítio 3 V

- » Ideal para relógios, calculadoras, controle de alarme, entre outros
- » Compatível com transmissor TX 8000; sensores XAS 8000, Mibo iS3; teclado XAT 8000



DESCARTE RESPONSÁVEL



DE ACORDO COM AS NORMAS AMBIENTAIS



Lítio CR 123A

Bateria cilíndrica de lítio 3 V

- » Ideal para câmeras fotográficas com flash, sensores, entre outros
- » Compatível com sensores IVP 4101 Pet Smart, IVP 4000 Pet Smart, IVP 8000 Pet, Mibo iS5



DESCARTE RESPONSÁVEL



DE ACORDO COM AS NORMAS AMBIENTAIS



intelbras itec

VOCÊ UM PASSO
À FRENTE QUANDO
O ASSUNTO É
ENERGIA

Transforme com os
melhores recursos

Acesse os
treinamentos
sobre esse tema
agora mesmo:

Use o
QR Code
e acesse:



SENSORES PARA ILUMINAÇÃO

Sensores de embutir

ESP 360 E

Sensor de embutir em teto

- » Permite controlar até 16 lâmpadas¹ em 110 Vac e 25 lâmpadas em 220 Vac
- » Ajuste de sensibilidade: regule para reduzir ou aumentar a área de detecção de presença e evite disparos falsos
- » Ajuste de tempo em que a lâmpada ficará acesa: entre 10s e 12min

¹ Considerando lâmpadas LED de 12 W.



Sensores de embutir

ESPi 180 E

Sensor de embutir em caixa 4x2

- » Função somente Fotocélula: a lâmpada ficará sempre acesa na ausência de luz natural
- » Simulador de presença: liga e desliga a lâmpada em intervalos aleatórios
- » Ajuste de sensibilidade: regule para reduzir ou aumentar a área de detecção de presença e evite disparos falsos
- » Ajuste de tempo em que a lâmpada ficará acesa: 10s, 30s, 1min, 5min ou 10min
- » Permite controlar até 16¹ lâmpadas em 110 Vac e 25 lâmpadas em 220 Vac
- » Modelo sem interruptor

¹ Considerando lâmpadas LED de 12 W.



Sensores de embutir

ESPi 180 E+

Sensor de embutir em caixa 4x2

- » Função somente Fotocélula: a lâmpada ficará sempre acesa na ausência de luz natural
- » Simulador de presença: liga e desliga a lâmpada em intervalos aleatórios
- » Ajuste de sensibilidade: regule para reduzir ou aumentar a área de detecção de presença e evite disparos falsos
- » Ajuste de tempo em que a lâmpada ficará acesa: 10s, 30s, 1min, 5min ou 10min
- » Funciona como interruptor
- » Permite controlar até 16¹ lâmpadas em 110 Vac e 25 lâmpadas em 220 Vac

¹ Considerando lâmpadas LED de 12 W.



Sensores de sobrepor ou imbutir

ESPi 360

Sensor de sobrepor ou embutir no teto

- » Função somente Fotocélula: a lâmpada ficará sempre acesa na ausência de luz natural
- » Simulador de presença: liga e desliga a lâmpada em intervalos aleatórios
- » Ajuste de sensibilidade: regule para reduzir ou aumentar a área de detecção de presença e evite disparos falsos
- » Ajuste de tempo em que a lâmpada ficará acesa: 10s, 30s, 1min, 5min ou 10min
- » Permite controlar até 16¹ lâmpadas em 120 Vac e 25 lâmpadas em 220 Vac

¹ Considerando lâmpadas LED de 12 W.



Sensores de sobrepor

ESP 180

Sensor de sobrepor em parede

- » Próprio para ambiente semiaberto
- » Permite controlar até 41 lâmpadas¹ em 110 Vac e 83 lâmpadas em 220 Vac
- » Ajuste de sensibilidade: regule para reduzir ou aumentar a área de detecção de presença e evite disparos falsos
- » Ajuste de tempo em que a lâmpada ficará acesa: entre 10s e 7min

¹ Considerando-se lâmpadas LED de 12 W.



Sensores de sobrepor

ESP 360 A

Sensor universal de sobrepor em teto ou parede

- » Ângulo de detecção de movimento: 360°
- » Permite controlar até 16 lâmpadas¹ em 110 Vac e 25 lâmpadas em 220 Vac
- » Ajuste de sensibilidade: regule para reduzir ou aumentar a área de detecção de presença e evite disparos falsos
- » Ajuste de tempo em que a lâmpada ficará acesa: entre 10s e 12min

¹ Considerando-se lâmpadas LED de 12 W.



Sensores de sobrepor

ESP 360+

Sensor de sobrepor em teto

- » Alcance de 18 metros transversais: maior do mercado
- » Permite controlar até 41 lâmpadas¹ em 110 Vac e 83 lâmpadas em 220 Vac
- » Ajuste de sensibilidade: regule para reduzir ou aumentar a área de detecção de presença e evite disparos falsos
- » Ajuste de tempo em que a lâmpada ficará acesa: entre 10s e 10min

¹ Considerando-se lâmpadas LED de 12 W.



Sensores de sobrepor

ESP 180 AE

Sensor de sobrepor em parede

- » Próprio para ambiente semiaberto
- » Permite controlar até 16 lâmpadas¹ em 110 Vac e 25 lâmpadas em 220 Vac
- » Ajuste de sensibilidade: regule para reduzir ou aumentar a área de detecção de presença e evite disparos falsos
- » Ajuste de tempo em que a lâmpada ficará acesa: entre 10s e 12min

¹ Considerando-se lâmpadas LED de 12 W.



Sensores soquete E27

ESP 360S

Sensor para soquete E27

- » Sensor para instalação em soquete E27
- » Fácil instalação
- » Permite controlar lâmpadas de até 60 W



ACENDE E APAGA A LUZ AUTOMATICAMENTE



AJUSTE DE PERCEÇÃO DA LUZ DO AMBIENTE



INSTALAÇÃO SUPERFÁCIL



Sensores de sobrepor

ESPi 360 A

Sensor de sobrepor ou embutir em teto

- » Modelo articulável: você pode fixar o sensor no teto ou na parede e ajustar a posição para melhor detecção de movimento
- » Ângulo de detecção de movimento: 360°
- » Ajuste de luminosidade de detecção: habilite o sensor para detectar presença 24h por dia ou apenas à noite
- » Ajuste de tempo em que a lâmpada ficará acesa: 10s, 30s, 1min ou 10min
- » Permite controlar até 16¹ lâmpadas em 110 Vac e 25 lâmpadas em 220 Vac

¹ Considerando-se lâmpadas LED de 12 W.

3
ANOS
GARANTIA



ACENDE E APAGA A LUZ AUTOMATICAMENTE



AJUSTE DE PERCEÇÃO DA LUZ DO AMBIENTE



SENSORES DE PRESENÇA COM ILUMINAÇÃO LED

ESI 5001

Sensor de presença com iluminação LED

- » Acende e apaga a luz automaticamente ao detectar movimento
- » Acionamento inteligente: a luz só será acionada durante a noite se houver detecção de movimento, proporcionando economia de energia



LUZ AUTOMÁTICA



FÁCIL INSTALAÇÃO



MOVIMENTO-SE COM FACILIDADE À NOITE



ESI 5002

Sensor de presença com iluminação LED

- » Acende e apaga a luz automaticamente ao detectar movimento
- » Luz de emergência: acende automaticamente quando há falta de energia. Autonomia de até 3 horas
- » Acionamento inteligente: a luz só será acionada durante a noite se houver detecção de movimento, proporcionando economia de energia



LUZ AUTOMÁTICA



FÁCIL INSTALAÇÃO



MOVIMENTO-SE COM FACILIDADE À NOITE



ESI 5003

Sensor de presença, luz de emergência e lanterna

- » Acende e apaga a luz automaticamente ao detectar movimento
- » Luz de emergência: acende automaticamente quando há falta de energia. Autonomia de até 2,5 horas
- » Iluminação portátil: quando retirado da base, funciona como lanterna por até 2,5 horas
- » Acionamento inteligente: a luz só será acionada durante a noite se houver detecção de movimento, proporcionando economia de energia



LUZ AUTOMÁTICA



FÁCIL INSTALAÇÃO



MOVIMENTO-SE COM FACILIDADE À NOITE



PROTETORES ELETRÔNICOS

Protetores eletrônicos

EAC 1002

Adaptador carregador USB

- » Bivolt automático: 100 a 240 Vac – 50/60 Hz
- » 2 tomadas com corrente máxima de 10 A¹
- » 2 saídas USB com 2,1 A (máx.) compartilhados

¹ Respeitando a corrente total de 10 A simultaneamente.



DUAS TOMADAS E DUAS SAÍDAS USB



CARREGUE E CONECTE-SE AO MESMO TEMPO



Protetores eletrônicos

EPE 1004

Protetor eletrônico com 4 tomadas

- » Dupla proteção: fusível contra curto-circuito e sobrecarga, e varistor contra surtos de tensão
- » Bivolt automático: 100 a 240 Vac – 50/60 Hz
- » Capacidade de absorção de energia em caso de surto elétrico: 125 J
- » Corrente máxima de operação: 10 A



DUPLA PROTEÇÃO CONTRA A QUEIMA DE EQUIPAMENTOS



ACOMPANHA FUSÍVEL RESERVA



Cabo de 1,5 m



Protetores eletrônicos

EPE 1005 +

Protetor eletrônico com 5 tomadas

- » Dupla proteção: chave inteligente contra curto-circuito e sobrecarga, e varistor contra surtos de tensão
- » 1 tomada separada para facilitar a conexão de dispositivos que ocupam mais espaço
- » Bivolt automático: 100 a 240 Vac – 50/60 Hz
- » Capacidade de absorção de energia em caso de surtos elétricos: 125 J
- » Corrente máxima de operação: 10 A
- » Disponível nas cores branca e preta



Protetores eletrônicos

EPE 1006

Protetor eletrônico com 6 tomadas

- » Dupla proteção: chave inteligente contra curto-circuito e sobrecarga, e varistor contra surtos de tensão
- » Bivolt automático: 100 a 240 Vac – 50/60 Hz
- » Capacidade de absorção de energia em caso de surtos elétricos: 125 J
- » Corrente máxima de operação: 10 A



Protetores eletrônicos

EPE 1008+

Protetor eletrônico com 8 tomadas

- » Dupla proteção: chave inteligente contra curto-circuito e sobrecarga, e varistor contra surtos de tensão
- » 2 tomadas separadas para facilitar a conexão de dispositivos que ocupam mais espaço
- » Bivolt automático: 100 a 240 Vac – 50/60 Hz
- » Capacidade de absorção de energia em caso de surtos elétricos: 125 J
- » Corrente máxima de operação: 10 A
- » Disponível nas cores branca e preta



Protetores eletrônicos

EPE 205 e EPE 205+

Protetor eletrônico com 5 tomadas

- » Dupla proteção: chave inteligente contra curto-circuito e sobrecarga, e varistor contra surtos de tensão
- » 5 tomadas em posição diagonal para facilitar a conexão de plugues que ocupam mais espaço
- » Bivolt automático: 100 a 240 Vac – 50/60 Hz
- » Capacidade de absorção de energia em caso de surtos elétricos: 125 J
- » Corrente máxima de operação: 10 A
- » Disponível com cabo de 1 ou 3 metros
- » Disponível nas cores branca e preta



NOVO



Protetores de surto

EPS 301

Dispositivo de proteção elétrica com 1 tomada

- » Proteção contra raios e surtos de tensão nos 3 pinos
- » Proteção contra curto-circuito e sobrecarga
- » Filtro de linha contra ruídos e interferências na rede elétrica
- » LED indicativo de funcionamento



Protetores de surto

EPS 302

Dispositivo de proteção elétrica com 2 tomadas

- » Proteção contra raios e surtos de tensão nos 3 pinos
- » Proteção contra curto-circuito e sobrecarga
- » Filtro de linha contra ruídos e interferências na rede elétrica
- » LED indicativo de funcionamento



Protetores para rack

EPR 208 e EPR 208+

Protetor eletrônico para rack com 8 tomadas

- » Dupla proteção: chave inteligente contra curto-circuito e sobrecarga, e varistor contra surtos de tensão
- » Bivolt automático: 100 a 240 Vac – 50/60 Hz
- » Capacidade de absorção de energia em caso de surtos elétricos: 125 J
- » Corrente máxima de operação 10 A
- » Ideal para instalação em rack 19" 1U
- » Disponível com cabo de 1 ou 3 metros



Protetores para rack

EPR 212 e EPR 212+

Protetor eletrônico para rack com 12 tomadas

- » Dupla proteção: chave inteligente contra curto-circuito e sobrecarga, e varistor contra surtos de tensão
- » Bivolt automático: 100 a 240 Vac – 50/60 Hz
- » Capacidade de absorção de energia em caso de surtos elétricos: 125 J
- » Corrente máxima de operação 10 A
- » Ideal para instalação em rack 19" 1U
- » Disponível com cabo de 1 ou 3 metros



NOVO



ENERGIA SOLAR



Oferecemos soluções On Grid e Off Grid, que atendem a todos os projetos: **da pequena residência ao grande negócio.**

No **sistema fotovoltaico**, os equipamentos e acessórios são desenvolvidos com a mais alta tecnologia do mercado. Os rigorosos testes de qualidade garantem segurança e eficiência em qualquer ambiente.

Você conquista independência para gerar a própria energia elétrica de forma **econômica, limpa e sustentável.**

Linha Micro

Microinversores On Grid de 500 W, 600 W e 1200 W

- » Tensão nominal de saída 127 V (500 W) e 220 V (600 W e 1200 W)
- » 2 MPPTs (500 W e 600 W)
- » 4 MPPTs (1200 W)
- » Monitoramento individual dos módulos
- » Modularidade e expansão do sistema sem limites
- » Compatível com diferentes potências de módulos
- » Alto aproveitamento da energia gerada
- » Fácil instalação



Linha Lite

Inversores solares On Grid monofásicos de 2,0 kW a 3,0 kW

- » Tensão nominal de saída 220/240 Vca
- » Frequência de saída 60 Hz
- » Máxima eficiência 97,4% a 97,6%
- » Incluso pocket EPWS 2000
- » Anti-ilhamento
- » Garantia e assistência técnica nacional



Pocket Wi-Fi EPWS 2000 aplicado ao inversor.

Linha Pro

Inversores solares On Grid monofásicos de 3,6 kW a 6,0 kW

- » Tensão nominal de saída 220/240 Vca
- » Frequência de saída 60 Hz
- » Máxima eficiência 98,2% a 98,4%
- » Incluso Pocket EPWU 2000
- » Anti-ilhamento
- » Garantia e assistência técnica nacional



Pocket Wi-Fi EPWU 2000 aplicado ao inversor.

Linha Pro

Inversores solares On Grid monofásicos de 8 kW a 10,5 kW

- » Tensão nominal de saída 220/240 Vca
- » Frequência de saída 60 Hz
- » Máxima eficiência 97,8%
- » Incluso pocket EPWS 2000
- » Anti-ilhamento
- » Garantia e assistência técnica nacional



Pocket Wi-Fi EPWS 2000 aplicado ao inversor.

Linha Max

Inversores solares On Grid trifásicos de 10 kW a 15 kW

- » Tensão nominal de saída 220/380 Vca
- » Frequência de saída 60 Hz
- » Máxima eficiência 98,4%
- » Atende normas internacionais
- » Incluso pocket EPWS 2000
- » Anti-ilhamento
- » Garantia e assistência técnica nacional




Pocket Wi-Fi EPWS 2000 aplicado ao inversor.

Linha Max

Inversores solares On Grid trifásicos de 20 kW a 25 kW

- » Tensão nominal de saída 220/380 Vca
- » Frequência de saída 60 Hz
- » Máxima eficiência 98,75%
- » Incluso pocket EPWU 2000
- » Garantia e assistência técnica nacional
- » Atende normas internacionais



Pocket Wi-Fi EPWU 2000 aplicado ao inversor

Linha Max

Inversores solares On Grid trifásicos de 33 kW a 40 kW

- » Tensão nominal de saída 220/380 Vca
- » Frequência de saída 60 Hz
- » Máxima eficiência 99%
- » Incluso pocket EPWS 2000
- » Garantia e assistência técnica nacional
- » Anti-ilhamento
- » Atende normas internacionais



Pocket Wi-Fi EPWS 2000 aplicado ao inversor.

Linha Max

Inversores solares On Grid trifásicos de 50 kW a 80 kW

- » Tensão nominal de saída 220/380 Vca
- » Frequência de saída 60 Hz
- » Máxima eficiência 99%
- » Incluso pocket EPWU 2000
- » Garantia e assistência técnica nacional
- » Anti-ilhamento
- » Atende normas internacionais



Pocket Wi-Fi EPWU 2000 aplicado ao inversor.

Linha Max

Inversores solares On Grid trifásicos de 75 kW

- » Tensão nominal de saída 230/400 Vca
- » Frequência de saída 50/60 Hz
- » Máxima eficiência 98,8%
- » Incluso pocket EPWU 2000
- » Compatível com EPW Master
- » Garantia e assistência técnica nacional
- » Atende normas internacionais



Pocket Wi-Fi EPWU 2000 aplicado ao inversor.

Linha Max 220 V


Inversores solares On Grid trifásicos de 15 kW a 22 kW

- » Tensão nominal de saída 127/220 Vca
- » Frequência de saída 60 Hz
- » Máxima eficiência 98,8%
- » Incluso pocket EPWS 2000
- » Garantia e assistência técnica nacional
- » Anti-ilhamento
- » Atende normas internacionais




Pocket Wi-Fi EPWS 2000 aplicado ao inversor.


ESTRUTURAS DE FIXAÇÃO



Estrutura de fixação para telha cerâmica




Estrutura de fixação para telha metálica



Estrutura de fixação para telha fibrocimento



Estrutura de fixação para laje



Estrutura de fixação para solo

Acessórios

Conectores padrão MC4

Conectores macho e fêmea para sistemas fotovoltaicos

- » O conector plugável para cabo DC garante segurança, excelente conexão mecânica e máxima transferência de energia para o sistema fotovoltaico.



Acessórios

Cabos DC

Cabo solar preto 1,8 kV e cabo solar vermelho 1,8 kV

- » Resistentes às intempéries, composição livre de halogênios e baixa resistência elétrica. Proporcionam máxima transferência de energia entre os componentes do sistema fotovoltaico.



Acessórios

EPW Master

Dispositivo de monitoramento solar

- » Ideal para monitorar grandes projetos onde não há internet via Wi-Fi
- » Monitora até 32 inversores via data logger
- » Compatível com todas as linhas de inversores On Grid Intelbras
- » Comunicação via entrada RS485
- » Transfere informações da geração de energia dos inversores direto para a plataforma de monitoramento
- » Armazena dados por até 3 meses



Acessórios

String Box

Quadro elétrico para proteção contra surtos de tensão e manobra de um sistema fotovoltaico

- » 2 entradas e 1 saída 600 Vcc
- » 4 entradas e 2 saídas 1000 Vcc
- » 4 entradas e 4 saídas 1000 Vcc

Módulos fotovoltaicos para projetos On Grid e Off Grid

160 W a 350 W

Policristalinos

- » Custo Benefício
- » Para projetos de qualquer porte, desde residência até grandes indústrias

IP68

ÍNDICE DE PROTEÇÃO



GARANTIA DE EFICIÊNCIA



INMETRO



Módulos fotovoltaicos para projetos On Grid e Off Grid

380 W a 590 W

Monocristalinos

- » Maior eficiência
- » Para projetos de qualquer porte, desde residências até grandes indústrias

IP68

ÍNDICE DE PROTEÇÃO



GARANTIA DE EFICIÊNCIA



INMETRO



OFF GRID

SLI 1600

Luminária Solar Integrada

- » Iluminação para ambientes externos
- » Painel solar, bateria e LEDs integrados
- » Instalação simples em paredes ou postes
- » Sem necessidade de fios e tubulações



Controladores de carga tecnologia MPPT

ECM 4024

Controlador de carga MPPT 40 A

- » Funcionamento com banco de baterias em 12 V ou 24 V
- » Máxima potência fotovoltaica 1100 W (24 V)
- » Potência saída de carga 240 W (12 V) ou 480 W (24 V)
- » Corrente de carregamento máxima 40 A
- » Compatível com baterias FLD, SLD, GEL e Lítio



Controladores de carga tecnologia MPPT

ECM 6048

Controlador de carga MPPT 60 A

- » Funcionamento com banco de baterias em 12 V, 24 V, 36 V e 48 V
- » Máxima potência fotovoltaica 3200 W (48 V)
- » Potência saída de carga 960 W (48 V)
- » Corrente de carregamento máxima 60 A
- » Compatível com baterias FLD, SLD, GEL e Lítio



Controladores de carga tecnologia PWM

ECP 1024

Controlador de carga PWM 10 A

- » Funcionamento com banco de baterias em 12 V ou 24 V
- » Potência saída de carga 120 W (12 V) ou 240 W (24 V)
- » Corrente de carregamento máxima 10 A
- » Compatível com baterias FLD, SLD, GEL e Lítio



Controladores de carga tecnologia PWM

ECP 2024

Controlador de carga PWM 20 A

- » Funcionamento com banco de baterias em 12 V ou 24 V
- » Potência saída de carga 240 W (12 V) ou 480 W (24 V)
- » Corrente de carregamento máxima 20 A
- » Compatível com baterias FLD, SLD, GEL e Lítio



Controladores de carga tecnologia PWM

ECP 3024

Controlador de carga PWM 30 A

- » Funcionamento com banco de baterias em 12 V ou 24 V
- » Potência saída de carga 360 W (12 V) ou 720 W (24 V)
- » Corrente de carregamento máxima 30 A
- » Compatível com baterias FLD, SLD, GEL e Lítio

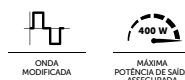


Inversores Off Grid

IMV 401

Inversor de onda modificada 400 W

- » Converte entrada 24 Vdc para 127 Vca
- » Potência instantânea de pico 800 W
- » Eficiência maior do que 85%
- » Frequência de saída 60 Hz

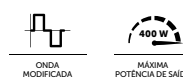


Inversores Off Grid

IMV 402

Inversor de onda modificada 400 W

- » Converte entrada 24 Vdc para 220 Vca
- » Potência instantânea de pico 800 W
- » Eficiência maior do que 85%
- » Frequência de saída 60 Hz



Inversores Off Grid

IMD 601

Inversor de onda modificada 600 W

- » Converte entrada 12 Vdc para 127 Vca
- » Potência instantânea de pico 1200 W
- » Eficiência maior do que 80%
- » Frequência de saída 60 Hz

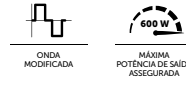


Inversores Off Grid

IMD 602

Inversor de onda modificada 600 W

- » Converte entrada 12 Vdc para 220 Vca
- » Potência instantânea de pico 1200 W
- » Eficiência maior do que 80%
- » Frequência de saída 60 Hz

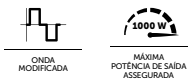


Inversores Off Grid

IMD 1001

Inversor de onda modificada 1000 W

- » Converte entrada 12 Vdc para 127 Vca
- » Potência instantânea de pico 2000 W
- » Eficiência maior do que 80%
- » Frequência de saída 60 Hz

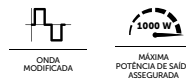


Inversores Off Grid

IMD 1002

Inversor de onda modificada 1000 W

- » Converte entrada 12 Vdc para 220 Vca
- » Potência instantânea de pico 2000 W
- » Eficiência maior do que 80%
- » Frequência de saída 60 Hz



Inversores Off Grid

ISV 1501

Inversor de onda senoidal pura 1500 W

- » Converte entrada 24 Vdc para 127 Vca
- » Potência instantânea de pico 3000 W
- » Eficiência maior do que 85%
- » Frequência de saída 60 Hz



Inversores Off Grid

ISV 1502

Inversor de onda senoidal pura 1500 W

- » Converte entrada 24 Vdc para 220 Vca
- » Potência instantânea de pico 3000 W
- » Eficiência maior do que 85%
- » Frequência de saída 60 Hz



Geradores Solares

Geradores Off Grid

- » Solução completa Intelbras com possibilidade de incluir cabos, conectores e estruturas. Mais benefícios e economia em projetos Off Grid



intelbras itec

VOCÊ UM PASSO
À FRENTE QUANDO
O ASSUNTO É
ENERGIA SOLAR

Tudo o que você precisa saber sobre as categorias on grid e off grid.

Acesse os treinamentos sobre esse tema agora mesmo:

Use o QR Code e acesse:



intelbras pontua



No **Intelbras Pontua**, você ganha pontos para cada produto que comercializa.

Depois é só trocá-los por materiais de marketing, novos produtos, viagens e muitos outros prêmios.

Acesse o site e participe.
intelbras.com/pt-br/parceiros

Programa
de Canais

intelbras

LINHA IZY





Em cenários smart home, os dispositivos podem ser controlados por aplicativo instalado no celular ou por comando de voz.

Assim, de forma remota, é possível agendar tarefas e programar funções para que os dispositivos sejam acionados automaticamente. Tudo isso para facilitar ainda mais sua rotina.

Com o intuito de ajudar os consumidores a transformar suas residências em casas inteligentes e oferecer a eles a melhor experiência possível, a Intelbras desenvolve soluções acessíveis, fáceis de configurar e usar.

ENERGIA

EWS 201 E

Controlador smart Wi-Fi

O controlador smart é próprio para embutir e permite o controle da iluminação ou dos eletrodomésticos de qualquer lugar

- » Programe rotinas de acionamento, remotamente, para iluminação, ou eletrodomésticos, com corrente máxima de 10 A
- » Ideal para instalação embutida em caixa 4x2"



EWS 211

Mini controlador smart Wi-Fi com entrada para 1 interruptor

O mini controlador smart é discreto, tem entrada para 1 interruptor e permite que você controle a iluminação ou os eletrodomésticos de qualquer lugar

- » Torne a iluminação inteligente sem trocar sua lâmpada e o interruptor
- » Ideal para instalação embutida em caixa 4x2"
- » Mantém a funcionalidade do interruptor
- » Controla 1 canal (ambiente)



EWS 222

Mini controlador smart Wi-Fi com entrada para 2 interruptores

O mini controlador smart é discreto, tem entrada para 2 interruptores e permite que você controle a iluminação ou os eletrodomésticos de até 2 ambientes ao mesmo tempo

- » Torne a iluminação inteligente sem trocar sua lâmpada e o interruptor
- » Ideal para instalação embutida em caixa 4x2"
- » Mantém a funcionalidade do interruptor
- » Controle 2 canais (ambientes)



EWS 301

Conector smart Wi-Fi

O conector smart transforma tomadas comuns em tomadas inteligentes e permite controlar dispositivos remotamente, via aplicativo ou comando de voz

- » Controle seus eletrodomésticos (cafeteiras, ventiladores e luminárias) de forma simples, transformando uma tomada convencional em uma tomada inteligente
- » Compatível com equipamentos de até 10 A
- » Monitore, em tempo real, o consumo de energia dos dispositivos conectados



ILUMINAÇÃO

EWS 101 I

Interruptor smart Wi-Fi

Com o interruptor smart, você acende e apaga luzes, estabelece rotinas de iluminação e simula presença enquanto estiver viajando

- » Controle a luz do seu ambiente por tecla mecânica, aplicativo de smartphone ou comando de voz
- » Instalação em caixa 4x2", substituindo o interruptor tradicional
- » Programe a iluminação para acender ao anoitecer, programe-a como despertador ou simule presença no ambiente mesmo sem estar em casa



EWS 400

Soquete smart Wi-Fi universal

Com o soquete smart você transforma o ambiente comum em um ambiente inteligente sem deixar de lado a iluminação já existente no local

- » Transforme sua lâmpada tradicional em uma lâmpada inteligente
- » Compatível com lâmpadas com base E27 e potência de até 60 W
- » Ajuste a iluminação para acender ao anoitecer, programe-a como despertador ou simule presença no ambiente mesmo sem estar em casa



EWS 409

Lâmpada LED Smart Wi-Fi

Escolha a iluminação perfeita para os momentos de seu dia com a lâmpada smart. São 16 milhões de cores e intensidades diferentes a sua escolha

- » Ilumine o ambiente do seu jeito, com ajuste entre branco quente, branco frio e mais de 16 milhões de cores diferentes
- » Luminosidade de 806 lúmens
- » Ajuste a lâmpada para acender ao anoitecer, programe-a como despertador ou simule presença no ambiente mesmo sem estar em casa



EWS 410

Lâmpada LED Smart Wi-Fi

Escolha a iluminação perfeita para os momentos de seu dia com a lâmpada smart. São 16 milhões de cores e intensidades diferentes a sua escolha

- » Ilumine o ambiente do seu jeito, com ajuste entre branco quente, branco frio e mais de 16 milhões de cores diferentes
- » Luminosidade de 1.055 lúmens
- » Ajuste a lâmpada para acender ao anoitecer, programe-a como despertador ou simule presença no ambiente mesmo sem estar em casa



LAR E ENTRETENIMENTO

IZY Speak!

Smart speaker

Com o smart speaker sua voz está no comando da sua casa. Você pode enviar comandos à Alexa para controlar ambientes ou receber informações de trânsito, tempo e ouvir músicas

- » Facilite sua rotina e crie alarmes, listas de compras ou lembretes para tarefas
- » Solicite informações a partir do comando de voz
- » Integração com produtos como TV, aparelhos de ar-condicionado e iluminação
- » Possui resistência à umidade e respingos d'água (IPX4)



IZY Speak! Mini

Smart speaker

Com o smart speaker sua voz está no comando da sua casa. Você pode enviar comandos à Alexa para controlar ambientes ou receber informações de trânsito, tempo e ouvir músicas

- » Facilite sua rotina e crie alarmes, listas de compras ou lembretes para tarefas
- » Solicite informações a partir do comando de voz
- » Integração com produtos como TV, aparelhos de ar-condicionado e iluminação



IZY Play

Smart box TV

Transforme qualquer televisor em android TV e veja vídeos, ouça músicas e assista suas séries favoritas

- » Execute comandos utilizando a voz
- » Compatível com pen drive para expansão de memória, joysticks ou fones de ouvido
- » Chromecast integrado



IZY Connect

Smart controle universal infravermelho

O smart controle é ideal para centralizar todos os seus controles remotos de forma simplificada e inteligente, via aplicativo

- » Comande seus aparelhos sem o controle remoto
- » Fácil Instalação
- » Alimentação por cabo de energia ou carregadores móveis
- » Alcance de 15 metros sem nenhum obstáculo



IAC 110

Accionador de cortinas smart

Acione sua cortina remotamente ou programe rotinas de abertura e fechamento de forma inteligente, por voz ou aplicativo

- » Ajuste o tempo de abertura de sua cortina
- » Gerenciamento e acionamento via aplicativo
- » Programe a abertura e/ou o fechamento para o horário da sua preferência



intelbras itec

VOCÊ UM PASSO À FRENTE
EM TECNOLOGIA E INOVAÇÃO

Saiba tudo sobre a Linha Izy



Acesse os treinamentos sobre esse tema agora mesmo:

Use o QR Code e acesse:



SEGURANÇA

IFR 7000

Fechadura smart de embutir com maçaneta

A IFR 7000 oferece praticidade para seu lar. Ela pode ser controlada por aplicativo¹, permitindo abertura remota, cadastro de usuários e gerenciamento de dias e horários de cada acesso

- » Pode ser instalado em diversos tipos de porta
- » Crie rotinas de acionamento e programe para ligar TVs, ar-condicionado e luzes assim que você acionar sua fechadura
- » Controle locais, horários e datas de entrada de usuários ou libere visitas em tempo real
- » Permite acesso por senha, biometria, chave, tag e aplicativo

¹ Para utilizar a IFR 7000 com o aplicativo Izy é necessário sincronizá-la com o hub de automação da linha IZY. O hub deve ser adquirido separadamente.




IFR 7001

Fechadura smart de embutir sem maçaneta

Com design diferenciado, a IFR 7001 pode ser controlada por aplicativo¹ e tem integração com outros dispositivos da linha Izy. Ela permite abertura remota, cadastro de usuários e gerenciamento de dias e horários de cada acesso

- » Fechadura padrão ABNT 14913, com mecanismo com trinco rolete ideal para portas pivotantes
- » Crie rotinas de acionamento e programe para ligar TVs, ar-condicionado e luzes assim que você acionar sua fechadura
- » Controle locais, horários e datas de entrada de usuários ou libere visitas em tempo real
- » Permite acesso por senha, biometria, chave, tag e aplicativo

¹ Para utilizar a IFR 7001 com o aplicativo Izy é necessário sincronizá-la com o hub de automação da linha IZY. O hub deve ser adquirido separadamente.




IVW 3000

Videoporteiro smart

Atenda visitas pelo seu smartphone mesmo quando não estiver em casa. Com possibilidade de instalação em ambiente externo, o videoporteiro smart é versátil e deixa seu dia a dia mais prático

- » Permite instalação em ambiente externo e possui visualização noturna
- » Acesso a relatório com fotos e vídeos dos visitantes
- » Atenda e visualize sua visita de onde estiver
- » Programe para que sua lâmpada smart acenda quando o visitante toca o botão de chamada



IVW 3000+

Videoporteiro smart

Atenda, visualize e libere suas visitas remotamente, de onde você estiver. Com o videoporteiro smart você tem um dia a dia mais prático e ainda pode sincronizá-lo com outros produtos para uma rotina inteligente

- » Permite instalação em ambiente externo e possui visualização noturna
- » Acesso a relatório com fotos e vídeos dos visitantes
- » Atenda, visualize e libere sua visita de onde estiver
- » Programe para que sua lâmpada smart acenda quando o visitante toca o botão de chamada



ISS 1001

Sistema de segurança smart

O kit é composto por um hub, um sensor de abertura, um sensor de movimento e uma sirene. Com ele, você recebe alertas e notificações em caso de invasão, tem o histórico de todos os eventos no app Izy e pode controlar sua casa usando apenas comandos de voz

- » Tecnologia ZigBee
- » Sirene com intensidade sonora de 100 dB
- » Monitore, receba alertas e amplie a segurança



ICA 1001

Hub de automação smart

O hub é a central de controle de todos os seus produtos que utilizam a tecnologia ZigBee. Com ele, mesmo se a internet não estiver funcionando, todos os produtos que possuem a tecnologia ZigBee ainda estarão em pleno funcionamento

- » Tecnologia ZigBee
- » Conecte até 32 dispositivos à central



ISA 1001

Sensor de abertura smart

O sensor de abertura smart é totalmente sem fio e possui a tecnologia ZigBee, garantindo uma maior vida útil da bateria e velocidade de funcionamento. Tenha mais conforto, comodidade e segurança criando automações e cenários por meio da abertura do sensor

- » Tecnologia ZigBee
- » Baixo consumo de bateria

¹ Para utilizar o ISA 1001 com o aplicativo Izy é necessário sincronizar o sensor de abertura smart com o hub de automação da linha Izy. O hub deve ser adquirido separadamente.



ISM 1001

Sensor de movimento smart

O sensor de movimento smart é totalmente sem fio e possui a tecnologia ZigBee, garantindo uma maior vida útil da bateria e velocidade de funcionamento. Tenha mais conforto, comodidade e segurança criando automações e cenários por meio da detecção de movimento

- » Tecnologia ZigBee
- » Baixo consumo de bateria

¹ Para utilizar o ISM 1001 com o aplicativo Izy é necessário sincronizar o sensor de movimento smart com o hub de automação da linha Izy. O hub deve ser adquirido separadamente.



ISI 1001

Sirene smart

Adicione mais segurança a sua residência com a sirene smart e crie automações e cenários para disparar a sirene assim que um sensor for violado

- » Tecnologia ZigBee
- » Bateria interna
- » Potência sonora de 100 dB

¹ Para utilizar o ISI 1001 com o aplicativo Izy é necessário sincronizá-lo com o hub de automação da linha Izy. O hub deve ser adquirido separadamente.



IDF 620

Detector de fumaça smart

O detector de fumaça smart é um dispositivo para combater princípios de incêndio, que funciona por meio da detecção de fumaça no ambiente onde está instalado e sinaliza o princípio de incêndio via alarme sonoro e aplicativo Izy instalado no smartphone

- » Tecnologia ZigBee
- » Detecta fumaça no ambiente e avisa via alarme sonoro e notificação no smartphone
- » Bateria inclusa com autonomia de até 5 anos

¹ Para utilizar o IDF 620 com o aplicativo Izy é necessário sincronizá-lo com o hub de automação da linha Izy. O hub deve ser adquirido separadamente.



IDG 620

Detector de gás smart

O detector de gás smart identifica situações de vazamento de gás e emite um alarme sonoro juntamente com uma notificação no aplicativo Izy instalado no smartphone

- » Tecnologia ZigBee
- » Detecta vazamento de gás no ambiente e avisa via alarme sonoro e notificação no smartphone
- » Detecta tanto gás GLP quanto gás natural

¹ Para utilizar o IDG 620 com o aplicativo Izy é necessário sincronizá-lo com o hub de automação da linha Izy. O hub deve ser adquirido separadamente.



IGD 110

Accionador Wi-Fi smart para portão

Acione e monitore seu automatizador de portão remotamente ou programe rotinas de abertura e fechamento de forma inteligente, por voz ou aplicativo

- » Compatível com a linha Strat de automatizadores Intelbras, e com as demais linhas de automatizadores do mercado
- » Gerenciamento e acionamento via aplicativo
- » Monitore a abertura e o fechamento de seu portão eletrônico remotamente
- » Possui sensores integrados para visualização do status de abertura do portão em tempo real pelo aplicativo: Aberto ou Fechado.



IZC 1003

Câmera de segurança smart

A câmera de segurança smart foi desenvolvida para cuidar de sua residência e sua família mesmo quando você estiver ausente. Todo o controle necessário estará em suas mãos, em qualquer lugar, pelo smartphone, desde a instalação e gravação até o recebimento de notificações

- » Captação de imagens em Full-HD
- » Visão noturna
- » Campo de visão de 125°
- » Alerta de movimento

¹ Câmera compatível somente com o aplicativo Izy.



Aplicativo IZY

O aplicativo Izy foi desenvolvido para controlar todos os produtos smart home¹ da Intelbras de onde você estiver. Fácil de configurar e usar

Com ele, você pode:

- » Programar horários de acionamento de iluminação e escolher a cor e a intensidade ideal da iluminação
- » Programar ou acionar eletrodomésticos como cafeteiras, ventiladores, aparelhos de ar-condicionado
- » Controlar todos os produtos Izy simultaneamente
- » Receber alertas em caso de vazamento de gás ou tentativas de arrombamento
- » Atender visitas e abrir portas
- » Compartilhar o controle da sua casa com as pessoas que moram com você

¹ Câmera compatível somente com o aplicativo Izy.



Marque presença ONDE FOR

Loja de Marketing Intelbras. Nunca foi tão fácil estar mais próxima.

intelbras

Siga a Intelbras
nas redes sociais:

